



**LAPORAN KEUANGAN TAHUN 2020
(AUDITED)**

**PERWAKILAN
BADAN PENGAWASAN KEUANGAN DAN PEMBANGUNAN
D.I YOGYAKARTA
SEBAGAI
UNIT AKUNTANSI KUASA PENGGUNA ANGGARAN**

**PERIODE YANG BERAKHIR 31 DESEMBER 2020
TAHUN ANGGARAN 2020**

**NOMOR : LAP-64/PW12/1/2021
TANGGAL : 22 April 2021**

KATA PENGANTAR

Sebagaimana diamanatkan Undang-Undang Nomor 17 Tahun 2003 tentang Keuangan Negara bahwa Menteri/Pimpinan Lembaga sebagai Pengguna Anggaran/Barang mempunyai tugas antara lain menyusun dan menyampaikan laporan keuangan Kementerian Negara/Lembaga yang dipimpinnya.

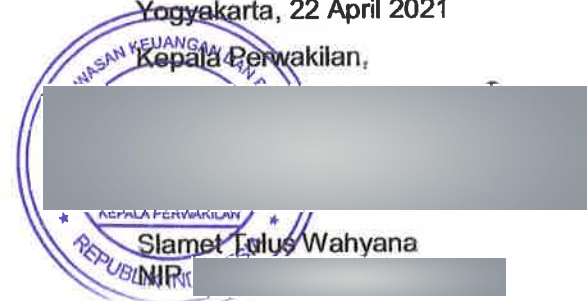
Perwakilan BPKP D.I. Yogyakarta adalah salah satu entitas akuntansi di bawah Badan Pengawasan Keuangan dan Pembangunan yang berkewajiban menyelenggarakan akuntansi dan laporan pertanggungjawaban atas pelaksanaan Anggaran Pendapatan dan Belanja Negara. Salah satu pelaksanaannya adalah dengan menyusun laporan keuangan berupa Laporan Realisasi Anggaran, Neraca, Laporan Operasional, Laporan Perubahan Ekuitas, dan Catatan atas Laporan Keuangan.

Penyusunan Laporan Keuangan Perwakilan BPKP D.I. Yogyakarta mengacu pada Peraturan Pemerintah Nomor 71 Tahun 2010 tentang Standar Akuntansi Pemerintahan dan kaidah-kaidah pengelolaan keuangan yang sehat dalam Pemerintahan. Laporan Keuangan ini telah disusun dan disajikan dengan basis akrual sehingga akan mampu menyajikan informasi keuangan yang transparan, akurat dan akuntabel.

Laporan Keuangan ini diharapkan dapat memberikan informasi yang berguna kepada para pengguna laporan khususnya sebagai sarana untuk meningkatkan akuntabilitas/pertanggungjawaban dan transparansi pengelolaan keuangan negara pada Perwakilan BPKP D.I. Yogyakarta. Di samping itu, laporan keuangan ini juga dimaksudkan untuk memberikan informasi kepada manajemen dalam pengambilan keputusan dalam usaha untuk mewujudkan tata kelola pemerintahan yang baik (*good governance*).

Yogyakarta, 22 April 2021

Kepala Perwakilan,



Slamet Lulus Wahyana

DAFTAR ISI

	Halaman
Kata Pengantar	i
Daftar Isi	ii
Daftar Tabel	iii
Daftar Lampiran	iv
Pernyataan Tanggung Jawab	v
Ringkasan Laporan Keuangan	1
I. Laporan Realisasi Anggaran	3
II. Neraca	4
III. Laporan Operasional	5
IV. Laporan Perubahan Ekuitas	6
V. Catatan atas Laporan Keuangan	7
A. Penjelasan Umum	7
A.1. Profil dan Kebijakan Teknis	7
A.2. Pendekatan Penyusunan Laporan Keuangan	8
A.3. Basis Akuntansi	8
A.4. Dasar Pengukuran	9
A.5. Kebijakan Akuntansi	9
A.6. Capaian Output Strategis Pada Perwakilan BPKP D.I Yogyakarta	17
A.7. <i>Refocussing</i> Kegiatan/Relokasi Anggaran PC PEN serta output pelaksanaan PC PEN	18
B. Penjelasan atas Pos-pos Laporan Realisasi Anggaran	20
B.1. Pendapatan Negara dan Hibah	20
B.2. Belanja Negara	21
C. Penjelasan atas Pos-pos Neraca	28
C.1. Aset Lancar	28
C.2. Aset Tetap	29
C.3. Aset Lainnya	33
C.4. Kewajiban Jangka Pendek	34
C.5. Ekuitas	35
D. Penjelasan atas Pos-pos Laporan Operasional	36
D.1. Surplus/(Defisit) dari Kegiatan Operasional	36
D.2. Surplus/(Defisit) dari Kegiatan Non Operasional	44
E. Penjelasan atas Pos-pos Laporan Perubahan Ekuitas	46
E.1. Ekuitas Awal	46
E.2. Surplus/(Defisit) LO	46
E.3. Koreksi Yang Menambah/(Mengurangi) Nilai Ekuitas	46
E.4. Transaksi Antar Entitas	47
E.5. Ekuitas Akhir	48
F. Pengungkapan Penting Lainnya	49
F.1. Informasi Dana Bantuan Kedinasan	49
F.2. Percepatan Penanganan Pandemi COVID-19	49

DAFTAR TABEL

	Halaman
Tabel 1 : Perbandingan Realisasi PNBPN Tahun 2020 dan 2019	21
Tabel 2 : Rincian Anggaran dan Realisasi Belanja Menurut Program Tahun 2020	21
Tabel 3 : Rincian Anggaran dan Realisasi Belanja per Jenis Belanja Tahun 2020	22
Tabel 4 : Perbandingan Realisasi Belanja Tahun Anggaran 2020 dan 2019	23
Tabel 5 : Rincian Anggaran dan Realisasi Belanja Pegawai Tahun Anggaran 2020	23
Tabel 6 : Perbandingan Realisasi Belanja Pegawai Tahun Anggaran 2020 dan 2019	24
Tabel 7 : Rincian Anggaran dan Realisasi Belanja Barang Tahun Anggaran 2020	24
Tabel 8 : Perbandingan Realisasi Belanja Barang Tahun Anggaran 2020 dan 2019	25
Tabel 9 : Rincian Anggaran dan Realisasi Belanja Modal Tahun Anggaran 2020	25
Tabel 10 : Perbandingan Realisasi Belanja Modal Tahun Anggaran 2020 dan 2019	26
Tabel 11 : Rincian Belanja untuk Penanganan Pandemi COVID-19	26
Tabel 12 : Rincian Aset Lancar per 31 Desember 2020 dan 2019	28
Tabel 13 : Rincian Pendapatan yang Masih Harus Diterima per 31 Desember 2020	28
Tabel 14 : Rincian Persediaan per 31 Desember 2020 dan 2019	29
Tabel 15 : Rincian Aset Tetap per 31 Desember 2020 dan 2019	29
Tabel 16 : Rincian Akumulasi Penyusutan Aset Tetap per 31 Desember 2020	33
Tabel 17 : Rincian Aset Lainnya per 30 September 2020 dan 31 Desember 2019	33
Tabel 18 : Rincian Kewajiban Jangka Pendek per 31 Desember 2020 dan 2019	34
Tabel 19 : Rincian Saldo Utang Kepada Pihak Ketiga per 31 Desember 2020 dan 2019	35
Tabel 20 : Rincian PNBPN Tahun 2020 dan 2019	36
Tabel 21 : Perbandingan Realisasi Pendapatan Operasional Tahun 2020 Menurut LO dan LRA	37
Tabel 22 : Rincian Beban Operasional Tahun 2020 dan 2019	37
Tabel 23 : Rincian Beban Pegawai Tahun 2020 dan 2019	38
Tabel 24 : Perbandingan Realisasi Beban/Belanja Pegawai Tahun 2020 Menurut LO dan LRA	38
Tabel 25 : Rincian Beban Persediaan Tahun 2020 dan 2019	39
Tabel 26 : Rincian Beban Barang dan Jasa Tahun 2020 dan 2019	40
Tabel 27 : Perbandingan Realisasi Beban/Belanja Barang dan Jasa Tahun 2020 Menurut LO dan LRA	40
Tabel 28 : Rincian Beban Pemeliharaan Tahun 2020 dan 2019	41
Tabel 29 : Perbandingan Realisasi Beban/Belanja Pemeliharaan Tahun 2020 Menurut LO dan LRA	41
Tabel 30 : Rincian Beban Perjalanan Dinas Tahun 2020 dan 2019	42
Tabel 31 : Rincian Beban Penyusutan dan Amortisasi Tahun 2020 dan 2019	43
Tabel 32 : Rincian Beban Khusus Penanganan Pandemi COVID-19	43
Tabel 33 : Rincian Pendapatan dari Kegiatan Non Operasional Lainnya Tahun 2020 dan 2019	44
Tabel 34 : Perbandingan Realisasi Pendapatan Kegiatan Non Operasional Lainnya Tahun 2019 Menurut LO dan LRA	45
Tabel 35 : Rincian Beban dari Kegiatan Non Operasional Lainnya Tahun 2020 dan 2019	45

DAFTAR LAMPIRAN

1. Laporan Keuangan Pokok
 - A. Neraca Saldo Awal
 - B. Neraca Percobaan Basis Kas
 - C. Neraca Percobaan Basis AkruaI
 - D. Laporan Realisasi Anggaran
 - E. Neraca
 - F. Laporan Operasional
 - G. Laporan Perubahan Ekuitas
2. Laporan BMN dari Aplikasi E-Rekon per 31 Desember 2020



PERWAKILAN
BADAN PENGAWASAN KEUANGAN DAN PEMBANGUNAN
D.I. YOGYAKARTA


PERNYATAAN TANGGUNG JAWAB

Laporan Keuangan Perwakilan BPKP D.I. Yogyakarta Tahun 2020 yang terdiri atas Laporan Realisasi Anggaran, Neraca, Laporan Operasional, Laporan Perubahan Ekuitas, dan Catatan atas Laporan Keuangan sebagaimana terlampir, adalah merupakan tanggung jawab kami.

Laporan Keuangan tersebut telah disusun berdasarkan sistem pengendalian intern yang memadai dan isinya telah menyajikan informasi pelaksanaan anggaran dan posisi keuangan secara layak sesuai dengan Standar Akuntansi Pemerintahan.

Yogyakarta, 22 April 2021

Kepala Perwakilan,



Slamet Tulis Wahyana

NIP



RINGKASAN LAPORAN KEUANGAN

Laporan Keuangan Perwakilan BPKP D.I Yogyakarta Tahun 2020 ini telah disusun dan disajikan sesuai dengan Peraturan Pemerintah Nomor 71 Tahun 2010 tentang Standar Akuntansi Pemerintahan (SAP), dan berdasarkan kaidah-kaidah pengelolaan keuangan yang sehat dalam pemerintahan. Laporan Keuangan ini meliputi:

1. LAPORAN REALISASI ANGGARAN

Laporan Realisasi Anggaran menggambarkan perbandingan antara anggaran dengan realisasinya, yang mencakup unsur-unsur Pendapatan-LRA dan Belanja selama periode 1 Januari sampai dengan 31 Desember 2020.

Realisasi Pendapatan Negara sampai dengan 31 Desember 2020 adalah berupa Penerimaan Negara Bukan Pajak sebesar Rp36.603.695,00 atau mencapai ~ persen dari estimasi pendapatan sebesar Rp0,00.

Realisasi Belanja Negara sampai dengan 31 Desember 2020 adalah sebesar Rp31.540.745.606,00 atau mencapai 99,05 persen dari alokasi anggaran sebesar Rp31.841.724.000,00.

2. NERACA

Neraca menggambarkan posisi keuangan entitas mengenai aset, kewajiban, dan ekuitas per 31 Desember 2020 dan 2019.

Nilai Aset per 31 Desember 2020 dicatat dan disajikan sebesar Rp114.729.595.864,00 yang terdiri atas Aset Lancar sebesar Rp496.304.697,00, Aset Tetap (Neto setelah akumulasi penyusutan) sebesar Rp114.198.278.917,00, dan Aset Lainnya (Neto setelah akumulasi penyusutan/amortisasi) sebesar Rp35.012.250,00.

Nilai Kewajiban dan Ekuitas masing-masing sebesar Rp62.814.729,00 dan Rp114.666.781.135,00.

3. LAPORAN OPERASIONAL

Laporan Operasional menyajikan berbagai unsur pendapatan-LO, beban, surplus/(defisit) dari kegiatan operasional, surplus/(defisit) dari kegiatan non-operasional, dan surplus/defisit-LO, yang diperlukan untuk penyajian yang wajar.

Pendapatan-LO untuk periode sampai dengan 31 Desember 2020 adalah sebesar Rp39.126.202,00, sedangkan jumlah beban dari kegiatan operasional adalah sebesar Rp31.422.133.143,00, sehingga terdapat Defisit dari Kegiatan Operasional senilai

Rp31.383.006.941,00. Surplus Kegiatan Non Operasional sebesar Rp97.751.363,00, sehingga entitas mengalami Defisit-LO sebesar Rp31.285.255.578,00.

4. LAPORAN PERUBAHAN EKUITAS

Laporan Perubahan Ekuitas menyajikan informasi kenaikan atau penurunan ekuitas tahun pelaporan dibandingkan dengan tahun sebelumnya. Ekuitas pada tanggal 1 Januari 2020 adalah sebesar Rp100.508.638.402,00 dikurangi Defisit-LO sebesar Rp31.285.255.578,00, ditambah dengan koreksi yang menambah nilai ekuitas senilai Rp13.939.256.400,00 dan Transaksi Antar Entitas sebesar Rp31.504.141.911,00. Sehingga Ekuitas pada tanggal 31 Desember 2020 adalah senilai Rp114.666.781.135,00.

5. CATATAN ATAS LAPORAN KEUANGAN

Catatan atas Laporan Keuangan (CaLK) menyajikan informasi tentang penjelasan atau daftar terinci atau analisis atas nilai suatu pos yang disajikan dalam Laporan Realisasi Anggaran, Neraca, Laporan Operasional, dan Laporan Perubahan Ekuitas. Termasuk pula dalam CaLK adalah penyajian informasi yang diharuskan dan dianjurkan oleh Standar Akuntansi Pemerintahan serta pengungkapan-pengungkapan lainnya yang diperlukan untuk penyajian yang wajar atas laporan keuangan.

Dalam penyajian Laporan Realisasi Anggaran untuk periode yang berakhir sampai dengan 31 Desember 2020 disusun dan disajikan berdasarkan basis kas. Sedangkan Neraca, Laporan Operasional, dan Laporan Perubahan Ekuitas untuk sampai dengan 31 Desember 2020 disusun dan disajikan dengan basis akrual.

I. LAPORAN REALISASI ANGGARAN

PERWAKILAN BPKP D.I. YOGYAKARTA
LAPORAN REALISASI ANGGARAN
UNTUK PERIODE YANG BERAKHIR 31 DESEMBER 2020 DAN 2019

(dalam Rupiah)

NO.	URAIAN	CATATAN	31 DESEMBER 2020			31 DES 2019 REALISASI
			ANGGARAN	REALISASI	% REALISASI TERHADAP ANGGARAN	
A	PENDAPATAN NEGARA DAN HIBAH	B.1.				
	■ Penerimaan Negara Bukan Pajak		0	36.603.695	~	34.335.970
	Jumlah Pendapatan		0	36.603.695	~	34.335.970
B	BELANJA	B.2.				
	■ Belanja Pegawai	B.2.1.	24.383.700.000	24.226.161.962	99,35	23.929.064.913
	■ Belanja Barang	B.2.2.	6.532.410.000	6.396.641.913	97,92	8.239.083.997
	■ Belanja Modal	B.2.3.	925.614.000	917.941.731	99,17	641.694.300
	Jumlah Belanja		31.841.724.000	31.540.745.606	99,05	32.809.843.210

Catatan atas Laporan Keuangan merupakan bagian tidak terpisahkan dari Laporan Keuangan.

II. NERACA

PERWAKILAN BPKP D.I. YOGYAKARTA
N E R A C A
PER 31 DESEMBER 2020 DAN 2019

(dalam Rupiah)

NAMA PERKIRAAN	CATATAN	31 DES 2020	31 DES 2019
ASET			
ASET LANCAR			
	C.1.		
- Belanja Dibayar Dimuka (<i>prepaid</i>)	C.1.1.	0	500.000
- Pendapatan yang Akan Diterima	C.1.2.	212.000	0
- Persediaan	C.1.3.	496.092.697	108.216.057
JUMLAH ASET LANCAR		496.304.697	108.716.057
ASET TETAP			
	C.2.		
- Tanah	C.2.1.	95.737.627.000	82.957.365.000
- Peralatan dan Mesin	C.2.2.	14.528.385.713	13.751.943.982
- Gedung dan Bangunan	C.2.3.	19.166.563.800	18.273.376.800
- Aset Tetap Lainnya	C.2.4.	141.551.981	141.551.981
- Akumulasi Penyusutan	C.2.5.	(15.375.849.577)	(14.648.454.905)
JUMLAH ASET TETAP		114.198.278.917	100.475.782.858
ASET LAINNYA			
	C.3.		
- Aset Tak Berwujud	C.3.1.	93.366.000	93.366.000
- Akumulasi Penyusutan/Amortisasi Aset Lainnya	C.3.2.	(58.353.750)	(35.012.250)
JUMLAH ASET LAINNYA		35.012.250	58.353.750
JUMLAH ASET		114.729.595.864	100.642.852.665
KEWAJIBAN			
KEWAJIBAN JANGKA PENDEK			
	C.4.		
- Utang Kepada Pihak Ketiga	C.4.1.	62.814.729	131.903.342
- Pendapatan Diterima Dimuka	C.4.2.	0	2.310.921
JUMLAH KEWAJIBAN		62.814.729	134.214.263
EKUITAS			
	C.5.		
- Ekuitas	C.5.	114.666.781.135	100.508.638.402
JUMLAH EKUITAS		114.666.781.135	100.508.638.402
JUMLAH KEWAJIBAN DAN EKUITAS		114.729.595.864	100.642.352.665

Catatan atas Laporan Keuangan merupakan bagian tidak terpisahkan dari Laporan Keuangan.

III. LAPORAN OPERASIONAL

PERWAKILAN BPKP D.I. YOGYAKARTA
LAPORAN OPERASIONAL
UNTUK PERIODE YANG BERAKHIR 31 DESEMBER 2020 DAN 2019

(dalam Rupiah)

NAMA PERKIRAAN	CATATAN	31 DES 2020	31 DES 2019
KEGIATAN OPERASIONAL	D.1		
PENDAPATAN OPERASIONAL	D.1.1		
- Pendapatan Negara Bukan Pajak	D.1.1.1	39.126.202	36.416.354
Jumlah Pendapatan Operasional (D.1.1.1)			
BEBAN OPERASIONAL	D.1.2		
- Beban Pegawai	D.1.2.1	24.166.149.980	24.007.612.283
- Beban Persediaan	D.1.2.2	398.678.101	304.028.000
- Beban Barang dan Jasa	D.1.2.3	2.614.515.752	2.123.625.889
- Beban Pemeliharaan	D.1.2.4	525.772.266	455.987.840
- Beban Perjalanan Dinas	D.1.2.5	2.558.973.472	5.422.902.770
- Beban Penyusutan dan Amortisasi	D.1.2.6	1.158.043.572	1.105.673.812
Jumlah Beban Operasional (D.1.2.1 s.d. D.1.2.8)		31.422.133.143	33.419.830.594
Surplus/(Defisit) dari Kegiatan Operasional (D.1.1-D.1.2)		(31.383.006.941)	(33.383.414.240)
KEGIATAN NON OPERASIONAL	D.2		
SURPLUS /(DEFISIT) DARI KEGIATAN NON OPERASIONAL LAINNYA	D.2.1		
- Pendapatan dari Kegiatan Non Operasional Lainnya	D.2.1.1	110.905.938	3.506.967
- Beban dari Kegiatan Non Operasional Lainnya	D.2.1.2	(13.154.575)	(1.539.920)
Jumlah Surplus/(Defisit) dari Kegiatan Non Operasional Lainnya (D.2.1.1-D.2.1.2)		97.751.363	1.967.047
Surplus /(Defisit) dari Kegiatan Non Operasional (D.2.1)		97.751.363	1.967.047
SURPLUS/(DEFISIT) – LO (D.1+D.2)		(31.285.255.578)	(33.381.447.193)

Catatan atas Laporan Keuangan merupakan bagian tidak terpisahkan dari Laporan Keuangan.

IV. LAPORAN PERUBAHAN EKUITAS

PERWAKILAN BPKP D.I. YOGYAKARTA LAPORAN PERUBAHAN EKUITAS UNTUK PERIODE YANG BERAKHIR 31 DESEMBER 2020 DAN 2019

(dalam Rupiah)

NAMA PERKIRAAN	CATATAN	31 DES 2020	31 DES 2019
EKUITAS AWAL	E.1	100.508.638.402	92.786.183.648
SURPLUS/(DEFISIT) – LO	E.2	(31.285.255.578)	(33.381.447.193)
KOREKSI YANG MENAMBAH/(MENGURANGI) NILAI EKUITAS	E.3		
- Selisih Revaluasi Aset	E.3.1	13.531.949.000	8.003.637.000
- Koreksi Nilai Aset Non Revaluasi	E.3.2	407.307.400	349.828
Jumlah Koreksi Yang Menambah/(Mengurangi) Nilai Ekuitas		13.939.256.400	8.003.986.828
TRANSAKSI ANTAR ENTITAS	E4		
- Ditagihkan ke Entitas Lain	E.4.1	31.504.141.911	33.099.915.119
- Diterima dari Entitas Lain	E.4.2	(36.603.695)	(34.335.970)
- Transfer Masuk	E.4.3	0	324.407.879
Jumlah Transaksi Antar Entitas		31.504.141.911	33.099.915.119
KENAIKAN/(PENURUNAN) EKUITAS (E.2+E.3+E.4)		14.158.142.733	7.722.454.754
EKUITAS AKHIR (E.1+E.2+E.3+E.4)	E.5	114.666.781.135	100.508.638.402

Catatan atas Laporan Keuangan yang merupakan bagian tidak terpisahkan dari Laporan Keuangan

V. CATATAN ATAS LAPORAN KEUANGAN

A. PENJELASAN UMUM

Profil dan Kebijakan Teknis

A.1. PROFIL DAN KEBIJAKAN TEKNIS

Badan Pengawasan Keuangan dan Pembangunan (BPKP) adalah lembaga pemerintah non kementerian, yang dibentuk berdasarkan Keputusan Presiden Nomor 31 Tahun 1983, kemudian diperbarui dengan Keputusan Presiden Nomor 103 Tahun 2001 tentang Kedudukan, Tugas, Fungsi, Kewenangan, Susunan Organisasi dan Tata Kerja Lembaga Pemerintah Non Departemen, sebagaimana beberapa kali diubah terakhir dengan Peraturan Presiden Nomor 192 Tahun 2014.

Sesuai dengan Peraturan Presiden Nomor 192 Tahun 2014 tentang Badan Pengawasan Keuangan dan Pembangunan, BPKP merupakan aparat pengawasan intern pemerintah yang berada dan bertanggung jawab kepada Presiden. Tugas BPKP adalah menyelenggarakan urusan pemerintahan di bidang pengawasan keuangan negara/daerah dan pembangunan nasional.

Sebagai aparat pengawasan internal pemerintah, BPKP berperan untuk membantu pemerintah dalam membangun pemerintahan yang baik dan bersih, membantu menghadapi permasalahan yang terjadi dan memberikan masukan/solusi. Penegasan jati diri sebagai pengawas internal pemerintah adalah dalam arti BPKP lebih mengedepankan peran proaktif untuk dapat memberikan nilai tambah kepada *stakeholder* dan *shareholder*. Dalam hal ini, BPKP berperan untuk meningkatkan proses *governance*, manajemen risiko dan penerapan sistem pengendalian guna mencapai tujuan nasional. Peraturan Pemerintah Nomor 60 Tahun 2008 tentang Sistem Pengendalian Intern Pemerintah, menyatakan BPKP berperan dalam mendukung akuntabilitas Presiden dalam pelaksanaan pengelolaan Keuangan Negara melalui fungsi pengawasan intern terhadap akuntabilitas keuangan negara dan pembinaan penyelenggaraan Sistem Pengendalian Intern Pemerintah (SPIP).

Susunan organisasi dan pejabat pimpinan unit kerja di lingkungan BPKP D.I. Yogyakarta sampai dengan 31 Desember 2020 adalah sebagai berikut:

↳ Kepala Perwakilan	: Slamet Tulus Wahyana
↳ Kepala Bagian Tata Usaha	: Ratna Wijihastuti
↳ Koordintor Pengawasan Bidang Instansi Pemerintah Pusat	: Bambang Kardiono
↳ Koordinator Pengawasan Bidang APD	: Ilham Nur Hidayat : Adi Pratomo
↳ Koordinator Pengawasan Bidang Akuntan Negara	: Setiawan Wahyudiono
↳ Koordinator Pengawasan Bidang Investigasi	: Suan Kim
↳ Koordinator Pengawasan Bidang P3A	: Siti Akrojah : Nur Aziz Al Hakim

Pendekatan
Penyusunan
Laporan
Keuangan

A.2. PENDEKATAN PENYUSUNAN LAPORAN KEUANGAN

Laporan Keuangan Perwakilan BPKP D.I Yogyakarta Tahun 2020 ini merupakan laporan yang mencakup seluruh aspek keuangan yang dikelola oleh Perwakilan BPKP D.I Yogyakarta. Laporan Keuangan ini dihasilkan melalui Sistem Akuntansi Instansi (SAI) yaitu serangkaian prosedur manual maupun yang terkomputerisasi mulai dari pengumpulan data, pencatatan dan pengikhtisaran sampai dengan pelaporan posisi keuangan dan operasi keuangan pada Kementerian Negara/Lembaga.

SAI terdiri dari Sistem Akuntansi Instansi Berbasis Akrual (SAIBA) dan Sistem Informasi Manajemen dan Akuntansi Barang Milik Negara (SIMAK-BMN). SAI dirancang untuk menghasilkan Laporan Keuangan Satuan Kerja yang terdiri dari Laporan Realisasi Anggaran, Neraca, Laporan Operasional, dan Laporan Perubahan Ekuitas. Sedangkan SIMAK-BMN adalah sistem yang menghasilkan informasi aset tetap, persediaan, dan aset lainnya untuk penyusunan neraca dan laporan barang milik negara serta laporan manajerial lainnya.

Basis Akuntansi

A.3. BASIS AKUNTANSI

Perwakilan BPKP D.I Yogyakarta menerapkan basis akrual dalam penyusunan dan penyajian Neraca, Laporan Operasional, dan Laporan Perubahan Ekuitas serta basis kas untuk penyusunan dan penyajian Laporan Realisasi Anggaran. Basis akrual adalah basis

akuntansi yang mengakui pengaruh transaksi dan peristiwa lainnya pada saat transaksi dan peristiwa itu terjadi, tanpa memperhatikan saat kas atau setara kas diterima atau dibayarkan. Sedangkan basis kas adalah basis akuntansi yang mengakui pengaruh transaksi atau peristiwa lainnya pada saat kas atau setara kas diterima atau dibayar. Hal ini sesuai dengan Standar Akuntansi Pemerintahan (SAP) yang telah ditetapkan dengan Peraturan Pemerintah Nomor 71 Tahun 2010 tentang Standar Akuntansi Pemerintahan.

Dasar
Pengukuran

A.4. DASAR PENGUKURAN

Pengukuran adalah proses penetapan nilai uang untuk mengakui dan memasukkan setiap pos dalam laporan keuangan. Dasar pengukuran yang diterapkan Perwakilan BPKP D.I Yogyakarta dalam penyusunan dan penyajian Laporan Keuangan adalah dengan menggunakan nilai perolehan historis.

Aset dicatat sebesar pengeluaran/penggunaan sumber daya ekonomi atau sebesar nilai wajar dari imbalan yang diberikan untuk memperoleh aset tersebut. Kewajiban dicatat sebesar nilai wajar sumber daya ekonomi yang digunakan pemerintah untuk memenuhi kewajiban yang bersangkutan.

Pengukuran pos-pos laporan keuangan menggunakan mata uang rupiah. Transaksi yang menggunakan mata uang asing dikonversi terlebih dahulu dan dinyatakan dalam mata uang rupiah.

Kebijakan
Akuntansi

A.5. KEBIJAKAN AKUNTANSI

Penyusunan dan penyajian Laporan Keuangan Perwakilan BPKP D.I Yogyakarta Tahun 2020 telah mengacu pada Standar Akuntansi Pemerintahan (SAP). Kebijakan akuntansi merupakan prinsip-prinsip, dasar-dasar, konvensi-konvensi, aturan-aturan, dan praktik-praktik spesifik yang dipilih oleh suatu entitas pelaporan dalam penyusunan dan penyajian laporan keuangan. Kebijakan akuntansi yang diterapkan dalam laporan keuangan ini merupakan kebijakan yang ditetapkan oleh BPKP. Di samping itu, dalam penyusunannya telah diterapkan kaidah-kaidah pengelolaan keuangan yang sehat di lingkungan pemerintahan.

Kebijakan-kebijakan akuntansi yang penting yang digunakan dalam penyusunan Laporan Keuangan Badan Pengawasan Keuangan dan

Pembangunan adalah sebagai berikut:

Pendapatan-LRA

(1) Pendapatan-LRA

- Pendapatan-LRA adalah semua penerimaan yang menambah ekuitas dana lancar dalam periode tahun yang bersangkutan yang menjadi hak pemerintah pusat dan tidak perlu dibayar kembali oleh pemerintah pusat.
- Pendapatan-LRA diakui pada saat kas diterima pada Kas Umum Negara (KUN).
- Akuntansi pendapatan-LRA dilaksanakan berdasarkan azas bruto, yaitu dengan membukukan penerimaan bruto, dan tidak mencatat jumlah nettanya (setelah dikompensasikan dengan pengeluaran).
- Pendapatan-LRA disajikan menurut klasifikasi sumber pendapatan.

Pendapatan-LO

(2) Pendapatan-LO

- Pendapatan-LO adalah hak pemerintah pusat yang diakui sebagai penambah ekuitas dalam periode tahun anggaran yang bersangkutan dan tidak perlu dibayar kembali.
- Pendapatan-LO diakui pada saat timbulnya hak atas pendapatan dan/atau pendapatan direalisasi, yaitu adanya aliran masuk sumber daya ekonomi. Secara khusus pengakuan pendapatan-LO pada Badan Pengawasan Keuangan dan Pembangunan adalah sebagai berikut:
 - Pendapatan Sewa Aset Tetap diakui secara proporsional antara nilai dan periode waktu sewa.
 - Pendapatan denda keterlambatan penyelesaian pekerjaan diakui pada saat ditetapkan surat keputusan denda atau dokumen lain yang dipersamakan.
- Akuntansi pendapatan-LO dilaksanakan berdasarkan azas bruto, yaitu dengan membukukan penerimaan bruto, dan tidak mencatat jumlah nettanya (setelah dikompensasikan dengan pengeluaran).
- Pendapatan disajikan menurut klasifikasi sumber pendapatan.

Belanja

(3) Belanja

- Belanja adalah semua pengeluaran dari Rekening Kas Umum

Negara yang mengurangi saldo anggaran lebih dalam periode tahun anggaran yang bersangkutan yang tidak akan diperoleh pembayarannya kembali oleh pemerintah pusat.

- Belanja diakui pada saat terjadi pengeluaran kas dari KUN.
- Khusus pengeluaran melalui bendahara pengeluaran, pengakuan belanja terjadi pada saat pertanggungjawaban atas pengeluaran tersebut disahkan oleh Kantor Pelayanan Perbendaharaan Negara (KPPN).
- Belanja disajikan menurut klasifikasi ekonomi/jenis belanja dan selanjutnya klasifikasi berdasarkan organisasi dan fungsi akan diungkapkan dalam Catatan atas Laporan Keuangan.

Beban

(4) Beban

- Beban adalah penurunan manfaat ekonomi atau potensi jasa dalam periode pelaporan yang menurunkan ekuitas, yang dapat berupa pengeluaran atau konsumsi aset atau timbulnya kewajiban.
- Beban diakui pada saat timbulnya kewajiban; terjadinya konsumsi aset; terjadinya penurunan manfaat ekonomi atau potensi jasa.
- Beban disajikan menurut klasifikasi ekonomi/jenis belanja dan selanjutnya klasifikasi berdasarkan organisasi dan fungsi diungkapkan dalam Catatan atas Laporan Keuangan.

Aset

(5) Aset

Aset diklasifikasikan menjadi Aset Lancar, Aset Tetap, Piutang Jangka Panjang, dan Aset Lainnya.

Aset Lancar

a. Aset Lancar

- Kas disajikan di neraca dengan menggunakan nilai nominal. Kas dalam bentuk valuta asing disajikan di neraca dengan menggunakan kurs tengah BI pada tanggal neraca.
- Piutang diakui apabila memenuhi kriteria sebagai berikut:
 - Piutang yang timbul dari Tuntutan Perbendaharaan/ Ganti Rugi diakui apabila telah timbul hak yang didukung dengan Surat Keterangan Tanggung Jawab Mutlak (SKTM) dan/atau telah dikeluarkannya surat keputusan yang mempunyai kekuatan hukum tetap.

- Piutang yang timbul dari perikatan, diakui apabila terdapat ada peristiwa yang menimbulkan hak tagih dan didukung dengan naskah perjanjian yang menyatakan hak dan kewajiban secara jelas serta jumlahnya bisa diukur dengan andal.
- Piutang disajikan dalam neraca pada nilai yang dapat direalisasikan (*net realizable value*). Hal ini diwujudkan dengan membentuk penyisihan piutang tak tertagih. Penyisihan tersebut didasarkan atas kualitas piutang yang ditentukan berdasarkan jatuh tempo dan upaya penagihan yang dilakukan pemerintah. Perhitungan penyisihannya adalah sebagai berikut:

Kualitas Piutang	Uraian	Tarif Penyisihan
Lancar	Belum dilakukan pelunasan s.d. tanggal jatuh tempo	0,5%
Kurang Lancar	Satu bulan terhitung sejak tanggal Surat Tagihan Pertama tidak dilakukan pelunasan	10%
Diragukan	Satu bulan terhitung sejak tanggal Surat Tagihan Kedua tidak dilakukan pelunasan	50%
Macet	1. Satu bulan terhitung sejak tanggal Surat Tagihan Ketiga tidak dilakukan pelunasan 2. Piutang telah diserahkan kepada Panitia Urusan Piutang Negara/DJKN	100%

- Piutang Tagihan Tuntutan Ganti Rugi (TGR) yang akan jatuh tempo 12 (dua belas) bulan setelah tanggal neraca disajikan sebagai Bagian Lancar Tagihan TGR.
- Persediaan dicatat berdasarkan hasil inventarisasi fisik pada tanggal neraca dikalikan dengan harga pembelian terakhir.

Aset Tetap

b. Aset Tetap

- Aset tetap meliputi seluruh aset berwujud yang dimanfaatkan oleh pemerintah maupun untuk kepentingan publik yang mempunyai masa manfaat lebih dari 1 (satu) tahun.
- Nilai aset tetap disajikan berdasarkan harga perolehan atau harga wajar.
- Pengakuan aset tetap didasarkan pada nilai satuan minimum

kapitalisasi sebagai berikut:

- Pengeluaran untuk per satuan peralatan dan mesin dan peralatan olah raga yang nilainya sama dengan atau lebih dari Rp1.000.000,00 (satu juta rupiah);
 - Pengeluaran untuk gedung dan bangunan yang nilainya sama dengan atau lebih dari Rp25.000.000,00 (dua puluh lima juta rupiah);
 - Pengeluaran yang tidak tercakup dalam batasan nilai minimum kapitalisasi tersebut di atas, diperlakukan sebagai biaya kecuali pengeluaran untuk tanah, jalan/irigasi/jaringan, dan aset tetap lainnya berupa koleksi perpustakaan dan barang bercorak kesenian.
- Pada tahun 2017 dan 2018, Pemerintah melakukan penilaian kembali (revaluasi) berdasarkan Peraturan Presiden Republik Indonesia Nomor 75 Tahun 2017 tentang Penilaian Kembali Barang Milik Negara/Daerah dan Peraturan Menteri Keuangan Nomor 107/PMK.06/2019 tentang Perubahan Kedua Atas Peraturan Menteri Keuangan Nomor 118/PMK.06/2017 Tentang Pedoman Pelaksanaan Penilaian Kembali Barang Milik Negara. Revaluasi dilakukan terhadap aset tetap berupa Tanah, Gedung dan Bangunan, serta Jalan, Irigasi dan Jaringan berupa Jalan, Jembatan dan Bangunan Air pada Kementerian Negara/Lembaga sesuai kodefikasi Barang Milik Negara yang diperoleh sampai dengan 31 Desember 2015. Termasuk dalam ruang lingkup objek revaluasi adalah aset tetap pada Kementerian Negara/Lembaga yang sedang dilaksanakan Pemanfaatan. Pelaksanaan penilaian dalam rangka revaluasi dilakukan dengan pendekatan data pasar, pendekatan biaya, dan/atau pendekatan pendapatan oleh Penilai Pemerintah di lingkungan Direktorat Jenderal Kekayaan Negara, Kementerian Keuangan. Berdasarkan pertimbangan efisiensi anggaran dan waktu penyelesaian, pelaksanaan penilaian dilakukan dengan survei lapangan untuk objek penilaian berupa Tanah dan tanpa survei lapangan untuk objek penilaian selain Tanah.

- Pada tahun 2019, atas hasil penilaian kembali tahun 2017 dan 2018 terdapat perbaikan/koreksi yang dilakukan guna menyempumakan hasil penilaian kembali agar diperoleh nilai Aset Tetap yang lebih akurat, andal, dan wajar.
- Nilai aset tetap hasil penilaian kembali menjadi nilai perolehan baru dan nilai akumulasi penyusutannya adalah nol. Dalam hal nilai aset tetap hasil revaluasi lebih tinggi dari nilai buku sebelumnya maka selisih tersebut diakui sebagai penambah ekuitas pada Laporan Keuangan. Namun, apabila nilai aset tetap hasil revaluasi lebih rendah dari nilai buku sebelumnya maka selisih tersebut diakui sebagai pengurang ekuitas pada Laporan Keuangan.
- Aset Tetap yang tidak digunakan dalam kegiatan operasional pemerintah yang disebabkan antara lain karena aus, ketinggalan jaman, tidak sesuai dengan kebutuhan organisasi yang makin berkembang, rusak berat, tidak sesuai dengan rencana umum tata ruang (RUTR), atau masa kegunaannya telah berakhir, direklasifikasi ke Aset Lain-Lain pada pos Aset Lainnya.
- Aset tetap yang secara permanen dihentikan penggunaannya, dikeluarkan dari neraca pada saat ada usulan penghapusan dari entitas sesuai dengan ketentuan perundang-undangan di bidang pengelolaan BMN.
- Pengembalian belanja modal tahun anggaran yang lalu dicatat sebagai koreksi terhadap nilai aset yang bersangkutan pada saat pengembalian tersebut telah disetorkan ke Kas Negara.

**Penyusutan Aset
Tetap**

c. Penyusutan Aset Tetap

- Penyusutan aset tetap adalah penyesuaian nilai sehubungan dengan penurunan kapasitas dan manfaat dari suatu aset tetap. Kebijakan penyusutan aset tetap didasarkan pada Peraturan Menteri Keuangan Nomor 65/PMK.06/2017 tentang Penyusutan Barang Milik Negara Berupa Aset Tetap Pada Entitas Pemerintah Pusat.
- Penyusutan aset tetap tidak dilakukan terhadap Tanah,

Konstruksi dalam Pengerjaan (KDP), dan Aset Tetap yang dinyatakan hilang berdasarkan dokumen sumber sah atau dalam kondisi rusak berat dan/atau usang yang telah diusulkan kepada Pengelola Barang untuk dilakukan penghapusan.

- Penghitungan dan pencatatan Penyusutan Aset Tetap dilakukan setiap akhir semester tanpa memperhitungkan adanya nilai residu.
- Penyusutan Aset Tetap dilakukan dengan menggunakan metode garis lurus yaitu dengan mengalokasikan nilai yang dapat disusutkan dari Aset Tetap secara merata setiap semester selama Masa Manfaat.
- Masa Manfaat Aset Tetap ditentukan dengan berpedoman pada Keputusan Menteri Keuangan Nomor 295/KM.6/2019 tentang Tabel Masa Manfaat Dalam Rangka Penyusutan Barang Milik Negara berupa Aset Tetap pada Entitas Pemerintah Pusat. Secara umum tabel masa manfaat adalah sebagai berikut:

Kelompok Aset Tetap	Masa Manfaat
Peralatan dan Mesin	2 s.d. 20 tahun
Gedung dan Bangunan	10 s.d. 50 tahun
Jalan, Jaringan dan Irigasi	5 s.d 40 tahun
Aset Tetap Lainnya (Barang Bercorak Kesenian)	4 tahun

Piutang Jangka Panjang

d. Piutang Jangka Panjang

- Piutang Jangka Panjang adalah piutang yang diharapkan/dijadwalkan akan diterima dalam jangka waktu lebih dari 12 (dua belas) bulan setelah tanggal pelaporan. Termasuk dalam Piutang Jangka Panjang adalah Tagihan Tuntutan Perbendaharaan/ Tuntutan Ganti Rugi (TP/TGR) yang jatuh tempo lebih dari satu tahun.
- TP adalah tagihan yang ditetapkan oleh Badan Pemeriksa Keuangan kepada bendahara yang karena lalai atau perbuatan melawan hukum mengakibatkan kerugian negara/daerah.
- TGR adalah suatu proses yang dilakukan terhadap pegawai

negeri atau bukan pegawai negeri bukan bendahara dengan tujuan untuk menuntut penggantian atas suatu kerugian yang diderita oleh negara sebagai akibat langsung ataupun tidak langsung dari suatu perbuatan yang melanggar hukum yang dilakukan oleh pegawai tersebut atau kelalaian dalam pelaksanaan tugasnya.

Aset Lainnya

e. Aset Lainnya

- Aset Lainnya adalah aset pemerintah selain aset lancar, aset tetap, dan piutang jangka panjang. Termasuk dalam Aset Lainnya adalah aset tak berwujud, tagihan penjualan angsuran yang jatuh tempo lebih dari 12 (dua belas) bulan, aset kerjasama dengan pihak ketiga (kemitraan), dan kas yang dibatasi penggunaannya.
- Aset Tak Berwujud (ATB) disajikan sebesar nilai tercatat neto yaitu sebesar harga perolehan setelah dikurangi akumulasi amortisasi.
- Amortisasi ATB dengan masa manfaat terbatas dilakukan dengan metode garis lurus dan nilai sisa nihil. Sedangkan atas ATB dengan masa manfaat tidak terbatas tidak dilakukan amortisasi.
- Masa Manfaat Aset Tak Berwujud ditentukan dengan berpedoman Keputusan Menteri Keuangan Nomor 81/KM.6/2018 tentang Perubahan Atas Keputusan Menteri Keuangan Nomor 620/KM.6/2015 tentang Masa Manfaat Dalam Rangka Amortisasi Barang Milik Negara berupa Aset Tak Berwujud pada Entitas Pemerintah Pusat. Secara umum tabel masa manfaat adalah sebagai berikut:

Kelompok Aset Tak Berwujud	Masa Manfaat (Tahun)
Software Komputer	4
Franchise	5
Lisensi, Hak Paten Sederhana, Merk, Desain Industri, Rahasia Dagang, Desain Tata Letak Sirkuit Terpadu	10
Hak Ekonomi Lembaga Penyiaran, Paten Biasa, Perlindungan Varietas Tanaman Semusim	20
Hak Cipta Karya Seni Terapan, Perlindungan Varietas Tanaman Tahunan	25
Hak Cipta atas Ciptaan Gol. II, Hak Ekonomi Pelaku Pertunjukan, Hak Ekonomi Produser Fonogram	50

- Aset Lain-lain berupa aset tetap pemerintah dalam kondisi rusak berat dan tidak lagi digunakan dalam operasional pemerintahan, disajikan sebesar nilai buku yaitu harga perolehan dikurangi akumulasi penyusutan.

Kewajiban**(6) Kewajiban**

- Kewajiban adalah utang yang timbul dari peristiwa masa lalu yang penyelesaiannya mengakibatkan aliran keluar sumber daya ekonomi pemerintah.
- Kewajiban pemerintah diklasifikasikan ke dalam kewajiban jangka pendek dan kewajiban jangka panjang.

a. Kewajiban Jangka Pendek

Kewajiban diklasifikasikan sebagai kewajiban jangka pendek jika diharapkan untuk dibayar atau jatuh tempo dalam waktu dua belas bulan setelah tanggal pelaporan.

Kewajiban jangka pendek meliputi Utang Kepada Pihak Ketiga, Belanja yang Masih Harus Dibayar, Pendapatan Diterima dimuka, dan Utang Jangka Pendek Lainnya. Pembelian Persediaan yang belum dibayar dari Kas Negara (belum terbit SP2D) diakui sebagai Belanja yang Masih Harus Dibayar pada tanggal Neraca.

b. Kewajiban Jangka Panjang

Kewajiban diklasifikasikan sebagai kewajiban jangka panjang jika diharapkan untuk dibayar atau jatuh tempo dalam waktu lebih dari 12 (dua belas) bulan setelah tanggal pelaporan.

Kewajiban dicatat sebesar nilai nominal, yaitu sebesar nilai kewajiban pemerintah pada saat pertama kali transaksi berlangsung.

Ekuitas**(7) Ekuitas**

- Ekuitas merupakan selisih antara aset dengan kewajiban dalam satu periode. Pengungkapan lebih lanjut dari ekuitas disajikan dalam Laporan Perubahan Ekuitas.

A.6. Capaian Output Strategis Pada Perwakilan BPKP D.I Yogyakarta.

Capaian *Output* Strategis selama Tahun Anggaran 2020 yang telah dicapai oleh Perwakilan BPKP D.I Yogyakarta adalah:

1. Program Dukungan Manajemen Pelaksanaan Tugas Teknis Lainnya BPKP.

No	Kode Output Strategis	Uraian Output	Alokasi Anggaran (Rp000)	Realisasi Belanja (Rp000)	Persentase Penyerapan	Target Keluaran	Realisasi Volume Keluaran	Progres Capaian Output
1	01.3676.951	Layanan Sarana dan Prasarana Internal	402.514	402.511	99,09	1	1	100
2	01.3673.960	Layanan Manajemen Organisasi	343.650	337.980	98,35	1	1	100
3	01.3676.994	Layanan Perkantoran	27.046.949	26.869.818	99,35	1	1	100

2. Program Pengawasan Intern Akuntabilitas Keuangan Negara dan Pembangunan Nasional Serta Pembinaan Penyelenggaraan Sistem Pengendalian Intern Pemerintah.

No	Kode Output Strategis	Uraian Output	Alokasi Anggaran (Rp000)	Realisasi Belanja (Rp000)	Persentase Penyerapan (%)	Target Keluaran	Realisasi Volume Keluaran	Progres Capaian Output (%)
1	06.3701.001	Rekomendasi Hasil Pengawasan Penugasan Presiden di Perwakilan BPKP (Output Strategis)	294.415	286.398	97,27	23	23	100
2	06.3701.002	Rekomendasi Hasil Pengawasan Program Prioritas/Bidang Pembangunan di Perwakilan BPKP (Output Strategis)	236.229	235.129	99,53	41	41	100
3	06.3701.003	Rekomendasi hasil pembinaan SPIP dan manajemen risiko (Output Strategis)	60.563	59.134	97,64	10	10	100
4	06.3701.004	Rekomendasi hasil pembinaan APIP Pemda (Output Strategis)	79.287	77.937	98,30	17	17	100
5	06.3701.006	Hasil Pengawasan Akuntabilitas dan Tata Kelola KLDK (Output Strategis)	198.937	195.576	98,73	52	51	98,08

A.7. Refocussing Kegiatan/Reallokasi Anggaran PC PEN serta output pelaksanaan PC PEN

- Refocussing kegiatan/reallokasi anggaran

Dalam rangka penanganan pandemi *Corona Virus Disease* 2019 (COVID-19), BPKP melakukan *refocussing* kegiatan/realokasi anggaran untuk program-program sebagai berikut:

1. *Recofussing* PC PEN dari Belanja Pegawai
 2. *Recofussing* PC PEN dari Anggaran Belanja Tambahan (ABT)
 3. *Recofussing* PC PEN lainnya
- Capaian *Output* pelaksanaan PC PEN
- Dalam rangka penanganan pandemi *Corona Virus Disease* 2019 (COVID-19), output yang telah dicapai sebagai berikut:

No	Kode Output	Uraian Output	Alokasi Anggaran (Rp000)	Realisasi Belanja (Rp000)	Persentase Penyerapan (%)	Target Keluaran	Realisasi Volume Keluaran	Progres Capaian Output (%)
Recofussing PC PEN dari Belanja Pegawai (SI)								
1	01.367 6.951	Layanan Sarana dan Prasarana Internal	289.600	283.257	97,81	1	1	100
2	01.367 3.994	Layanan Perkantoran	766.556	721.175	94,08	1	1	100
Recofussing PC PEN dari Anggaran Belanja Tambahan (ABT)								
3	06.370 1.019	Pengawasan Percepatan Penanganan COVID-19 dan Pemulihan Ekonomi Nasional (PEN)	2.004.273	1.954.047	97,49	52	52	100
Recofussing PC PEN Lainnya								
1	01.367 6.951	Layanan Sarana dan Prasarana Internal	9.000	9.000	100	1	1	100
2	01.367 3.994	Layanan Perkantoran	109.751	108.783	99,12	1	1	100

B. PENJELASAN ATAS POS-POS LAPORAN REALISASI ANGGARAN

Pagu Anggaran Perwakilan BPKP D.I. Yogyakarta Tahun 2020 semula sebesar Rp33.724.384.000,00 dan sembilan kali telah dilakukan revisi menjadi Rp31.841.724.000,00. Adapun revisi tersebut antara lain berupa pengurangan/penambahan pagu belanja (Pegawai/Barang/Modal), penambahan belanja (barang/modal) untuk penanganan pandemi Covid-19 pada fasilitas dukungan manajemen Perwakilan BPKP D.I. Yogyakarta serta penambahan belanja (Barang/Modal) untuk pengawasan percepatan penanganan Pandemi Covid-19 dan Pemulihan Ekonomi Nasional (PEN).

Rincian pagu Pendapatan dan Belanja Perwakilan BPKP Tahun 2020 adalah sebagai berikut:

Uraian	Jumlah Anggaran (Rp)			
	Belanja Pegawai	Belanja Barang	Belanja Modal	Total Anggaran Belanja
Anggaran Semula	24.444.222.000	8.342.756.000	937.406.000	33.724.384.000
Refocussing dari Belanja Pegawai	(60.552.000)	766.566.000	289.600.000	1.056.166.000
Penambahan dari BA BUN (ABT)	0	1.779.773.000	224.500.000	2.004.273.000
Refocussing PC PEN Lainnya	0	(4.356.675.000)	(525.892.000)	(4.882.567.000)
Anggaran Akhir	24.383.700.000	6.532.410.000	925.614.000	31.841.724.000

Sedangkan apabila dilihat dari program, maka perubahan belanja adalah sebagai berikut:

Program	Jumlah Anggaran (Rp)	
	Semula	Menjadi
Program Dukungan Manajemen dan Pelaksanaan Tugas Teknis Lainnya BPKP	28.833.928.000	28.968.020.000
Program Pengawasan Intern Akuntabilitas Keuangan Negara dan Pembangunan Nasional Serta Pembinaan Penyelenggaraan SPIP	4.890.456.000	2.873.704.000
Total	33.724.384.000	31.841.724.000

Pendapatan Negara
dan Hibah
Rp36.603.695

B.1. Pendapatan Negara dan Hibah

Realisasi Pendapatan Negara dan Hibah Tahun 2020 adalah sebesar Rp36.603.695,00. Keseluruhan Pendapatan Negara dan Hibah Perwakilan BPKP D.I. Yogyakarta merupakan Pendapatan Negara Bukan

Pajak (PNBP) Lainnya.

Realisasi PNBP Lainnya Tahun 2020 mengalami kenaikan sebesar Rp2.267.725,00 atau 6,60 persen dibandingkan realisasi PNBP Tahun 2019 sebesar Rp34.335.970,00 disebabkan penambahan sewa rumah dinas yang sebelumnya tidak ditempati.

Perbandingan realisasi PNBP Tahun 2020 dan 2019 disajikan pada Tabel 1 di bawah ini:

Tabel 1
Perbandingan Realisasi PNBP Tahun 2020 dan 2019

Uraian Jenis PNBP	Realisasi PNBP (Rp)		Naik / (Turun)	
	TA 2020	TA 2019	Jumlah (Rp)	%
Pendapatan Sewa Tanah, Gedung, dan Bangunan	35.642.169	33.765.376	1.876.793	5,56
Pendapatan Denda Keterlambatan Penyelesaian Pekerjaan Pemerintah	961.112	0	961.112	~
Penerimaan Kembali Belanja Pegawai Tahun Anggaran Yang Lalu	414	570.000	(569.586)	(99,93)
Pendapatan Anggaran Lain-lain	0	594	-594	100,00
Total	36.603.695	34.335.970	2.267.725	6,60

Belanja Negara
Rp31.540.745.606,00

B.2. Belanja Negara

Realisasi belanja Tahun 2020 setelah dikurangi pengembalian belanja adalah sebesar Rp31.540.745.606,00 atau 99,05 persen dari anggaran sebesar Rp31.841.724.000,00.

Rincian anggaran dan realisasi belanja menurut program Tahun 2020 disajikan pada Tabel 2 di bawah ini:

Tabel 2
Rincian Anggaran dan Realisasi Belanja Menurut Program Tahun 2020

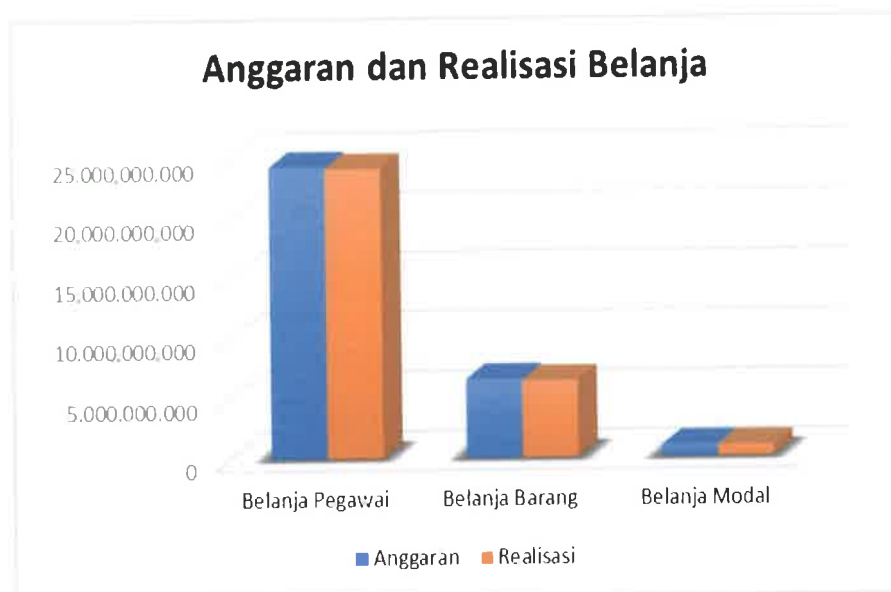
Kode Prog.	Uraian Program	Anggaran (Rp)	Realisasi (Rp)	%
01	Program Dukungan Manajemen dan Pelaksanaan Tugas Teknis Lainnya BPKP	28.968.020.000	28.732.524.027	99,19
06	Program Pengawasan Intern Akuntabilitas Keuangan Negara dan Pembangunan Nasional Serta Pembinaan Penyelenggaraan SPIP	2.873.704.000	2.808.221.579	98,38
Jumlah		31.841.724.000	31.540.745.606	99,05

Sedangkan menurut jenis belanja, anggaran dan realisasinya disajikan pada Tabel 3 di bawah ini:

Tabel 3
Rincian Anggaran dan Realisasi per Jenis Belanja
Tahun 2020

Kode Jenis Belanja	Jenis Belanja	Anggaran (Rp)	Realisasi (Rp)	% Realisasi
51	Belanja Pegawai	24.383.700.000	24.226.161.962	99,35
52	Belanja Barang	6.532.410.000	6.396.641.913	97,92
53	Belanja Modal	925.614.000	917.941.731	99,17
	Jumlah	31.841.724.000	31.540.745.606	99,05

Komposisi anggaran dan realisasi belanja disajikan dalam grafik berikut ini:



Realisasi belanja Tahun 2020 mengalami penurunan sebesar Rp1.269.097.604,00 atau 3,87% dibandingkan realisasi belanja Tahun 2019 disebabkan adanya Pemotongan anggaran oleh kemenkeu untuk penanganan pandemi Covid.

Perbandingan realisasi belanja Tahun 2020 dan 2019 disajikan pada Tabel 4 berikut ini:

Tabel 4
Perbandingan Realisasi Belanja
Tahun 2020 dan 2019

Kode Jenis Belanja	Jenis Belanja	Realisasi Belanja Netto (Rp)		Naik / (Turun)	
		TA 2020	TA 2019	Jumlah (Rp)	%
51	Belanja Pegawai	24.226.161.962	23.929.064.913	297.097.049	1,24
52	Belanja Barang	6.396.641.913	8.239.083.997	(1.842.442.084)	(22,36)
53	Belanja Modal	917.941.731	641.694.300	276.247.431	43,05
	Total	31.540.745.606	32.809.843.210	(1.269.097.604)	(3,87)

Belanja Pegawai
 Rp24.226.161.962,00

B.2.1. Belanja Pegawai

Realisasi Belanja Pegawai Tahun 2020 dan 2019 setelah dikurangi pengembalian belanja masing-masing sebesar Rp24.226.161.962,00 dan Rp23.929.064.913,00.

Rincian anggaran dan realisasi Belanja Pegawai Tahun 2020 disajikan pada Tabel 5 berikut ini:

Tabel 5
Rincian Anggaran dan Realisasi Belanja Pegawai
Tahun 2020

Uraian	Anggaran (Rp)	Realisasi Netto (Rp)	%
Belanja Gaji dan Tunjangan PNS	11.981.452.000	11.945.307.478	99,70
Belanja Lembur	631.006.000	549.544.000	87,09
Belanja Pegawai (Tunjangan Khusus/Kegiatan)	11.771.242.000	11.731.310.484	99,66
Total	24.383.700.000	24.226.161.962	99,36

Realisasi belanja pegawai (*netto*) sebesar Rp24.226.161.962,00 berasal dari belanja pegawai (*bruto*) sebesar Rp24.226.482.097,00 setelah dikurangi dengan pengembalian belanja sebesar Rp320.135,00.

Dibandingkan dengan realisasi Tahun 2019, terdapat kenaikan realisasi Belanja Pegawai sebesar Rp297.097.049,00 atau 1,24 persen disebabkan penambahan pegawai di Perwakilan BPKP D.I. Yogyakarta.

Perbandingan realisasi Belanja Pegawai Tahun 2020 dan 2019

disajikan pada Tabel 6 berikut ini:

Tabel 6
Perbandingan Realisasi Belanja Pegawai
Tahun 2020 dan 2019

Uraian	Realisasi Belanja Netto (Rp)		Naik / (Turun)	
	TA 2020	TA 2019	Jumlah (Rp)	%
Belanja Gaji dan Tunjangan PNS	11.945.307.478	10.893.719.918	1.051.587.560	9,65
Belanja Lembur	549.544.000	227.935.000	321.609.000	141,10
Belanja Tunjangan Khusus dan Belanja Pegawai Transito	11.731.310.484	12.807.409.995	(1.076.099.511)	(8,40)
Total	24.226.161.962	23.929.064.913	297.097.049	1,24

Belanja Barang
Rp6.396.641.913,00

B.2.2. Belanja Barang

Realisasi Belanja Barang Tahun 2020 dan 2019 setelah dikurangi pengembalian belanja masing-masing sebesar Rp6.396.641.913,00 dan Rp8.239.083.997,00.

Rincian anggaran dan realisasi Belanja Barang Tahun 2020 disajikan pada Tabel 7 berikut ini:

Tabel 7
Rincian Anggaran dan Realisasi Belanja Barang
Tahun 2020

Uraian	Anggaran (Rp)	Realisasi Netto (Rp)	%
Belanja Barang Operasional	1.612.266.000	1.568.646.039	97,29
Belanja Barang Non Operasional	181.154.000	175.602.687	96,94
Belanja Barang Persediaan	703.459.000	691.337.042	98,28
Belanja Jasa	880.660.000	879.343.657	99,85
Belanja Pemeliharaan	523.452.000	522.739.016	99,86
Belanja Perjalanan Dalam Negeri	2.631.419.000	2.558.973.472	97,97
Total	6.532.410.000	6.396.641.913	98,21

Realisasi belanja barang (*netto*) sebesar Rp6.396.641.913,00 berasal dari belanja barang (*bruto*) sebesar Rp6.415.694.597,00 setelah dikurangi dengan pengembalian belanja sebesar Rp19.052.684,00.

Dibandingkan dengan realisasi TA 2019, terdapat penurunan realisasi Belanja Barang sebesar Rp1.842.442.084,00 atau 22,36 persen antara lain disebabkan adanya Pematangan anggaran oleh kementerian untuk penanganan pandemi Covid.

Perbandingan realisasi Belanja Barang Tahun 2020 dan 2019 disajikan pada Tabel 8 berikut ini:

Tabel 8
Perbandingan Realisasi Belanja Barang
Tahun 2020 dan 2019

Uraian	Realisasi Belanja Netto (Rp)		Naik / (Turun)	
	TA 2020	TA 2019	Jumlah (Rp)	%
Belanja Barang Operasional	1.568.646.039	1.276.655.294	291.990.745	22,87
Belanja Barang Non Operasional	175.602.687	235.942.433	(60.339.746)	(25,57)
Belanja Barang Persediaan	691.337.042	233.330.600	458.006.442	196,29
Belanja Jasa	879.343.657	608.872.410	270.471.247	44,42
Belanja Pemeliharaan	522.739.016	461.380.490	61.358.526	13,30
Belanja Perjalanan Dalam Negeri	2.558.973.472	5.422.902.770	(2.863.929.298)	(52,81)
Total	6.396.641.913	8.239.083.997	(1.842.442.084)	(22,36)

Belanja Modal
Rp917.941.731,00

B.2.3. Belanja Modal

Realisasi Belanja Modal Tahun 2020 dan 2019 setelah dikurangi pengembalian belanja masing-masing sebesar Rp917.941.731,00 dan Rp641.694.300,00.

Rincian anggaran dan realisasi Belanja Modal Tahun 2020 disajikan pada Tabel 9 berikut ini:

Tabel 9
Rincian Anggaran dan Realisasi Belanja Modal Tahun 2020

Uraian	Anggaran (Rp)	Realisasi Netto (Rp)	%
Belanja Modal Peralatan dan Mesin	784.114.000	776.441.731	99,02
Belanja Modal Gedung dan Bangunan	141.500.000	141.500.000	100
Total	925.614.000	917.941.731	99,17

Dibandingkan dengan realisasi Tahun 2019, terdapat kenaikan realisasi Belanja Modal sebesar Rp 276.247.431,00 atau 43,05 persen antara lain disebabkan adanya kenaikan kebutuhan dalam penanganan pandemi covid-19.

Perbandingan realisasi Belanja Modal Tahun 2020 dan 2019 disajikan pada Tabel 10 berikut ini:

Tabel 10
Perbandingan Realisasi Belanja Modal Tahun 2020 dan 2019

Uraian	Realisasi Belanja Netto (Rp)		Naik / (Turun)	
	TA 2020	TA 2019	Jumlah (Rp)	%
Belanja Modal Peralatan dan Mesin	776.441.731	641.694.000	134.747.731	21,00
Belanja Modal Gedung dan Bangunan	141.500.000	0	141.500.000	100
Total	917.941.731	641.694.000	276.247.731	43,05

Realisasi Belanja Modal Tahun 2020 sebesar Rp917.941.731,00 telah dicatat sebagai perolehan Aset Tetap dengan Rincian sebagai berikut:

Nama Aset Tetap	Jumlah (Rp)
Peralatan dan Mesin	776.441.731
Gedung dan Bangunan	141.500.000
Total	917.941.731

B.2.4. Belanja Penanganan Pandemi COVID-19

Perwakilan BPKP DI Yogyakarta telah mengalokasikan anggaran belanja dalam rangka penanganan pandemi COVID-19 sebesar Rp3.166.039.000,00. Anggaran tersebut terserap sebesar Rp3.062.915.563,00 dengan rincian yang tersaji pada Tabel 11 sebagai berikut:

Tabel 11
Belanja untuk Penanganan Pandemi COVID-19

No	Akun	Alokasi Anggaran/DIPA (Rp)	Realisasi (Rp)	Keterangan
A. Menggunakan Akun Khusus COVID-19				
1.	521131	291.341.000	266.407.774	-
2.	521241	38.750.000	37.275.340	-
3.	521841	528.950.000	516.897.792	-
4.	522192	267.550.000	267.210.000	-
5.	523114	3.887.000	3.886.950	-
6.	524115	1.521.461.000	1.464.806.857	-
7.	532119	514.100.000	506.430.907	-

8.	533119	0	0	-
9.	536118	0	0	-
B. Tidak Menggunakan Akun Khusus COVID-19				
Tidak terdapat belanja COVID-19 yang tidak menggunakan akun khusus COVID-19.				
Total		3.166.039.000	3.062.915.563	

C. PENJELASAN ATAS POS-POS NERACA

Aset Lancar
Rp496.304.697,00

C.1. Aset Lancar

Nilai Aset Lancar per 31 Desember 2020 dan 2019 masing-masing adalah sebesar Rp496.304.697,00 dan Rp108.716.057,00. Aset Lancar merupakan aset yang diharapkan segera dapat direalisasikan atau dimiliki untuk dipakai atau dijual dalam waktu 12 (dua belas) bulan sejak tanggal pelaporan.

Rincian Aset Lancar per 31 Desember 2020 dan 2019 disajikan pada Tabel 12 berikut ini:

Tabel 12
Rincian Aset Lancar per 31 Desember 2020 dan 2019

No	Aset Lancar	31 Des 2020 (Rp)	31 Des 2019 (Rp)
1	Belanja Dibayar Dimuka (<i>prepaid</i>)	0	500.000
2	Pendapatan Yang Masih Harus Diterima	212.000	0
3	Persediaan	496.092.697	108.216.057
	Total	496.304.697	108.716.057

Belanja Dibayar
Dimuka (*prepaid*)
Rp0,00

C.1.1. Belanja Dibayar Dimuka (*prepaid*)

Belanja Dibayar Dimuka (*prepaid*) per 31 Desember 2020 dan 2019 masing-masing adalah sebesar Rp0,00,00 dan Rp500.000,00. Belanja Dibayar Dimuka merupakan hak yang masih harus diterima dari pihak ketiga setelah tanggal neraca sebagai akibat dari telah dibayarkannya secara penuh belanja dan membebani anggaran tahun berjalan namun barang atau jasa belum diterima seluruhnya.

Pendapatan Yang
Masih Harus Diterima
Rp212.000,00

C.1.2. Pendapatan Yang Masih Harus Diterima

Pendapatan Yang Masih Harus Diterima per 31 Desember 2020 dan 2019 masing-masing adalah sebesar Rp212.000,00,00 dan Rp0,00. Jumlah tersebut merupakan pendapatan sewa gedung dan bangunan yang belum diterima s.d. 31 Desember 2020 dengan rincian sebagai berikut:

Tabel 13
**Rincian Pendapatan Yang Masih Harus Diterima
per 31 Desember 2020**

No	Objek Sewa	Jangka Waktu (Periode)	Nilai Sewa (Rp)	Pendapatan Yang Masih Harus Diterima per 31 Des 2020 (Rp)
1	Sewa Koperasi	12 Des 20 – 11 Des 23	6.552.000	182.000,00
2	Dst Kantin	12 Des 20 – 11 Des 21	360.000	30.000,00
	Total		6.912.000	212.000

Persediaan
Rp496.092.697

C.1.3. Persediaan

Persediaan per 31 Desember 2020 dan 2019 masing-masing adalah sebesar Rp496.092.697,00 dan Rp108.216.057,00. Persediaan merupakan jenis aset dalam bentuk barang atau perlengkapan (*supplies*) pada tanggal neraca, yang diperoleh dengan maksud untuk mendukung kegiatan operasional dan tidak untuk dijual dan/atau diserahkan dalam rangka pelayanan kepada masyarakat. Rincian Persediaan per 31 Desember 2020 dan 2019 disajikan pada Tabel 14 berikut ini:

Tabel 14
Rincian Persediaan per 31 Desember 2020 dan 2019

Jenis Persediaan	31 Des 2020 (Rp)	31 Des 2019 (Rp)
Barang Konsumsi	345.460.874	68.252.540
Bahan Untuk Pemeliharaan	7.925.350	17.345.650
Persediaan Lainnya	142.706.473	22.617.867
Jumlah	496.092.697	108.216.057

Dari keseluruhan persediaan pada Perwakilan BPKP D.I. Yogyakarta sebesar Rp496.092.697,00, terdapat persediaan dalam rangka penanganan pandemi COVID-19 sebesar Rp67.524.745,00 dengan jenis persediaan lainnya sebesar Rp67.524.745,00 berupa tempat sampah, handsanitizer, APD set, disinfektan, masker dan vitamin.

Semua jenis persediaan pada tanggal pelaporan berada dalam kondisi baik.

Aset Tetap
Rp114.198.278.917,00

C.2. Aset Tetap

Nilai buku Aset Tetap per 31 Desember 2020 dan 2019 masing-masing adalah sebesar Rp114.198.278.917,00 dan Rp100.475.782.858,00, yang merupakan aset berwujud yang mempunyai masa manfaat lebih dari 12 (dua belas) bulan, dan digunakan dalam kegiatan operasional entitas.

Rincian Aset Tetap per 31 Desember 2020 dan 2019 disajikan pada Tabel 15 berikut ini:

Tabel 15
Rincian Aset Tetap per 31 Desember 2020 dan 2019

No	Uraian	31 Des 2020 (Rp)	31 Des 2019 (Rp)
1	Tanah	95.737.627.000	82.957.365.000
2	Peralatan dan Mesin	14.528.385.713	13.751.943.982
3	Gedung dan Bangunan	19.166.563.800	18.273.376.800
4	Aset Tetap Lainnya	141.551.981	141.551.981
	Nilai Perolehan	129.574.128.494	115.124.237.763

6	Akumulasi Penyusutan	(15.375.849.577)	(14.648.454.905)
	Nilai Buku	114.198.278.917	100.475.782.858

Tanah
Rp95.737.627.000,00

C.2.1. Tanah

Tanah yang dimiliki BPKP per 31 Desember 2020 dan 2019 masing-masing adalah sebesar Rp95.737.627.000,00 dan Rp82.957.365.000,00.

Uraian	Jumlah (Rp)
Nilai Perolehan per 31 Desember 2019	82.957.365.000
Mutasi Tambah:	
- Revaluasi Aset	12.780.262.000
Jumlah Mutasi Tambah	12.780.262.000
Mutasi Kurang:	
- Transfer Keluar	0
Jumlah Mutasi Kurang	0
Nilai Buku per 31 Desember 2020	95.737.627.000

Transaksi penambahan Nilai Buku Tanah per 31 Desember 2020 merupakan tambahan nilai dari hasil revaluasi aset tanah yang digunakan untuk Bangunan Rumah Negara Golongan II senilai Rp12.780.262.000,00 sesuai dengan Berita Acara Rekonsiliasi Hasil Inventarisasi dan Penilaian Nomor BAIP-006/REV/WKN.09/KNL.06/2020 tanggal 16 Desember 2020.

Peralatan dan Mesin
Rp14.528.385.713.000,00

C.2.2. Peralatan dan Mesin

Nilai perolehan Peralatan dan Mesin per 31 Desember 2020 dan 2019 masing-masing adalah sebesar Rp14.528.385.713,00 dan Rp13.751.943.982,00. Akumulasi Penyusutan Peralatan dan Mesin per 31 Desember 2020 sebesar Rp13.072.072.926,00 sehingga nilai buku pada tanggal pelaporan adalah sebesar Rp1.456.312.787,00.

Mutasi nilai Peralatan dan Mesin tersebut dapat dijelaskan sebagai berikut:

Uraian	Jumlah (Rp)
Nilai Perolehan per 31 Desember 2019	13.751.943.982
Mutasi Tambah:	
- Pembelian	776.441.731
Jumlah Mutasi Tambah	776.441.731
Mutasi Kurang:	
Jumlah Mutasi Kurang	(0)
Nilai Perolehan per 31 Desember 2020	14.528.385.713
Akumulasi Penyusutan s.d. 31 Desember 2020	(13.072.072.926)
Nilai Buku per 31 Desember 2020	1.456.312.787

Transaksi penambahan dan pengurangan nilai Peralatan dan Mesin sampai dengan 31 Desember 2020 adalah sebagai berikut:

- Pembelian sebesar Rp776.441.731,00 merupakan realisasi Belanja Modal Peralatan Mesin dengan rincian sebagai berikut:

No	Kelompok Barang	Kuantitas	Nilai (Rp)
1	Alat Angkutan Darat Bermotor	2	43.000.000
2	Alat Kantor	39	154.459.264
3	Alat Studio	6	69.486.467
4	Komputer Unit	10	509.516.000
Jumlah		91	776.441.731

Didalam nilai Peralatan dan Mesin sebesar Rp776.441.731,00 terdapat Peralatan dan Mesin dalam rangka penanganan pandemi COVID-19 sebesar Rp515.430.907,00 berupa:

No	Kelompok Barang	Kuantitas	Nilai (Rp)
1	Alat Kantor	36	146.210.440
2	Alat Studio	5	55.004.467
3	Komputer Unit	22	314.216.000
Jumlah		63	515.430.907

Selain nilai Peralatan dan Mesin tersebut di atas, terdapat Peralatan dan Mesin yang tidak dicatat di Neraca, namun dicatat secara ekstrakomptabel karena nilainya tidak memenuhi syarat kapitalisasi sebesar Rp52.852.991,00.

Gedung dan
Bangunan
Rp19.166.563.800,00

C.2.3. Gedung dan Bangunan

Gedung dan Bangunan per 31 Desember 2020 dan 2019 masing-masing adalah sebesar Rp19.166.563.800,00 dan Rp18.273.376.800,00. Akumulasi Penyusutan Gedung dan Bangunan per 31 Desember 2020 sebesar Rp2.297.501.651,00, sehingga nilai buku pada tanggal pelaporan adalah Rp16.869.062.149,00.

Mutasi nilai Gedung dan Bangunan tersebut dapat dijelaskan sebagai berikut:

Uraian	Jumlah (Rp)
Nilai Perolehan per 31 Desember 2019	18.273.376.800
Mutasi Tambah:	
- Pengembangan Nilai Aset	141.500.000
- Revaluasi Nilai Aset	751.687.000
Jumlah Mutasi Tambah	893.187.000
Mutasi Kurang:	
Jumlah Mutasi Kurang	(0)
Nilai Perolehan per 31 Desember 2020	19.166.563.800
Akumulasi Penyusutan s.d. 31 Desember 2020	(2.297.501.651)
Nilai Buku per 31 Desember 2020	16.869.062.149

Transaksi penambahan nilai Gedung dan Bangunan per 31 Desember 2020 adalah sebagai berikut :

1. Pengembangan nilai aset sebesar Rp141.500.000,00 merupakan nilai perolehan satu unit sumur dalam.
2. Revaluasi aset Gedung dan Bangunan yang berupa Gedung Kantor dan Bangunan Rumah Negara Golongan II senilai Rp751.687.000,00 sesuai dengan Berita Acara Rekonsiliasi Hasil Inventarisasi dan Penilaian Nomor BAIP-006/REV/WKN.09/KNL.06/2020 tanggal 16 Desember 2020.

Didalam nilai Gedung dan Bangunan tidak terdapat Gedung dan Bangunan dalam rangka penanganan pandemi COVID-19.

Aset Tetap Lainnya
Rp141.551.981,00

C.2.5. Aset Tetap Lainnya

Nilai perolehan Aset Tetap Lainnya per 31 Desember 2020 dan 2019 masing-masing adalah sebesar Rp141.551.981,00 yang merupakan Aset Tetap yang tidak dapat dikelompokkan dalam Tanah, Peralatan dan Mesin, Gedung dan Bangunan, serta Jalan, Irigasi dan Jaringan. Akumulasi Penyusutan Aset Tetap Lainnya per 31 Desember 2020 sebesar Rp6.275.000,00, sehingga nilai buku pada tanggal pelaporan adalah sebesar Rp135.276.981,00.

Mutasi nilai Aset Tetap Lainnya tersebut dapat dijelaskan sebagai berikut:

Uraian	Jumlah (Rp)
Nilai Perolehan per 31 Desember 2019	141.551.981
Mutasi Tambah:	
Jumlah Mutasi Tambah	0
Mutasi Kurang:	
Jumlah Mutasi Kurang	(0)
Nilai Perolehan per 31 Desember 2020	141.551.981
Akumulasi Penyusutan s.d. 31 Desember 2020	(6.275.000)
Nilai Buku per 31 Desember 2020	135.276.981

Tidak ada mutasi tambah/kurang nilai Aset Tetap Lainnya.

Akumulasi
Penyusutan Aset
Tetap
(Rp15.375.849.577,00)

C.2.7. Akumulasi Penyusutan Aset Tetap

Saldo Akumulasi Penyusutan Aset Tetap per 31 Desember 2020 dan 2019 masing-masing adalah sebesar Rp15.375.849.577,00 dan Rp14.648.454.905,00.

Akumulasi Penyusutan Aset Tetap merupakan kontra akun Aset

Tetap yang disajikan berdasarkan pengakumulasian atas penyesuaian nilai sehubungan dengan penurunan kapasitas dan manfaat Aset Tetap selain untuk Tanah dan KDP.

Rincian Akumulasi Penyusutan Aset Tetap per 31 Desember 2020 disajikan pada Tabel 16 berikut ini:

Tabel 16
Rincian Akumulasi Penyusutan Aset Tetap per 31 Desember 2020

No	Uraian	Nilai Perolehan (Rp)	Akumulasi Penyusutan (Rp)	Nilai Buku (Rp)
1	Tanah	95.737.627.000	0	95.737.627.000
2	Peralatan dan Mesin	14.528.385.713	13.072.072.926	1.456.312.787
3	Gedung dan Bangunan	19.166.563.800	2.297.501.651	16.869.062.149
4	Aset Tetap Lainnya	141.551.981	6.275.000	135.276.981
	Total	129.574.128.494	15.375.849.577	114.198.278.917

Perbandingan mutasi akumulasi penyusutan dengan beban penyusutan Tahun 2020 adalah sebagai berikut:

No	Uraian	Saldo per 31/12/2019 (Rp)	Saldo per 31/12/2020 (Rp)	Mutasi (Rp)	Beban Penyusutan (Rp)	Selisih (Rp)
(1)	(2)	(3)	(4)	(5) = (4) - (3)	(6)	(7) = (6) - (5)
1	Peralatan dan Mesin	12.602.459.969	13.072.072.926	469.612.957	469.612.957	0
2	Gedung dan Bangunan	2.039.719.936	2.297.501.651	257.781.715	666.089.115	408.307.400
3	Aset Tetap Lainnya	6.275.000	6.275.000	0	0	0
	Total	14.648.454.905	15.375.849.577	727.394.672	1.135.702.072	408.307.400

Selisih tersebut di atas berupa koreksi pencatatan nilai/kuantitas Gedung dan Bangunan senilai Rp408.307.400,00.

Aset Lainnya
Rp35.012.250,00

C.3. Aset Lainnya

Saldo Aset Lainnya per 31 Desember 2020 dan 2019 masing-masing sebesar Rp35.012.250,00 dan Rp58.353.750,00, merupakan aset yang tidak dapat dikelompokkan baik ke dalam Aset Lancar maupun Aset Tetap. Rincian Aset Lainnya per 31 Desember 2020 dan 2019 disajikan pada Tabel 17 berikut ini:

Tabel 17
Rincian Aset Lainnya per 31 Desember 2020 dan 2019

No	Uraian	31 Des 2020 (Rp)	31 Des 2019 (Rp)
1	Aset Tak Berwujud	93.366.000	93.366.000
	Nilai Perolehan	93.366.000	93.366.000
2	Akumulasi Penyusutan/Amortisasi	58.353.750	35.012.250
	Nilai Buku	35.012.250	58.353.750

Aset Tak Berwujud
Rp35.012.250,00

C.3.1. Aset Tak Berwujud

Nilai perolehan Aset Tak Berwujud per 31 Desember 2020 dan 2019 masing-masing adalah sebesar Rp93.366.000,00. Akumulasi Amortisasi Aset Tak Berwujud per 31 Desember 2020 sebesar Rp58.353.750,00. sehingga nilai buku pada tanggal pelaporan adalah sebesar Rp35.012.250,00.

Aset Tak Berwujud merupakan aset yang dapat diidentifikasi dan dimiliki, tetapi secara umum tidak mempunyai wujud fisik, yang digunakan untuk menunjang operasional kantor, berupa *Software* dan lisensi.

Mutasi nilai Aset Tak Berwujud dapat dijelaskan sebagai berikut:

Uraian	Jumlah (Rp)
Nilai Perolehan per 31 Desember 2019	93.366.000
Mutasi Tambah:	
Jumlah Mutasi Tambah	0
Nilai Perolehan per 31 Desember 2020	93.366.000
Akumulasi Penyusutan s.d. 31 Desember 2020	(58.353.750)
Nilai Buku per 31 Desember 2020	35.012.250

Tidak ada Mutasi tambah/kurang Aset Tak Berwujud per 31 Desember 2020.

Kewajiban Jangka
Pendek
Rp62.814.729,00

C.4. Kewajiban Jangka Pendek

Nilai Kewajiban Jangka Pendek per 31 Desember 2020 dan 2019 masing-masing adalah sebesar Rp62.814.729,00 dan Rp134.214.263,00. Kewajiban Jangka Pendek merupakan kelompok kewajiban yang diharapkan segera diselesaikan dalam waktu kurang dari 12 (dua belas) bulan setelah tanggal pelaporan.

Rincian Kewajiban Jangka Pendek per 31 Desember 2020 dan 2019 disajikan pada Tabel 18 berikut ini:

Tabel 18
Rincian Kewajiban Jangka Pendek per 31 Desember 2020 dan 2019

No	Uraian	31 Des 2020 (Rp)	31 Des 2019 (Rp)
1	Utang Kepada Pihak Ketiga	62.814.729	131.903.342
2	Pendapatan Diterima Dimuka	0	2.310.921
	Total	62.814.729	134.214.263

Utang Kepada Pihak
Ketiga
Rp62.814.729,00

C.4.1. Utang Kepada Pihak Ketiga

Nilai Utang Kepada Pihak Ketiga per 31 Desember 2020 dan 2019 masing-masing adalah sebesar Rp62.814.729,00 dan Rp131.903.342,00. Rincian Utang Kepada Pihak Ketiga per 31

Desember 2020 dan 2019 disajikan pada Tabel 19 berikut ini:

Tabel 19
Rincian Saldo Utang Kepada Pihak Ketiga per 31 Desember 2020 dan 2019

No	Uraian	31 Des 2020 (Rp)	31 Des 2019 (Rp)
1	Belanja Pegawai Yang Masih Harus Dibayar	25.235.388	85.247.370
2	Belanja Barang Yang Masih Harus Dibayar	37.579.341	46.655.972
	Total Utang Kepada Pihak Ketiga	62.814.729	131.903.342

Rincian belanja pegawai yang masih harus dibayar per 31 Desember 2020 adalah sebagai berikut:

No.	Uraian	Nilai
1.	Belanja Gaji dan Tunjangan PNS	2.989.388
2.	Belanja Uang Makan PNS	22.246.000
	Total	25.235.388

Rincian belanja barang yang masih harus dibayar per 31 Desember 2020 adalah sebagai berikut:

No.	Uraian	Nilai
1.	Belanja Langganan Listrik	37.015.616
2.	Belanja Langganan Telepon	466.725
3.	Belanja Langganan Air	97.000
	Total	37.579.341

*Pendapatan
Diterima Dimuka
Rp0,00*

C.4.2. Pendapatan Diterima di Muka

Pendapatan Diterima di Muka per 31 Desember 2020 dan 2019 masing-masing sebesar Rp0,00 dan Rp2.310.921,00. Pendapatan Diterima di Muka merupakan pengakuan kewajiban perhitungan akrual per tanggal Neraca atas pendapatan dari transaksi sewa Barang Milik Negara (BMN) yang diterima terlebih dahulu.

*Ekuitas
Rp114.666.781.135*

C.5. Ekuitas

Ekuitas adalah kekayaan bersih entitas yang merupakan selisih antara Aset dan Kewajiban. Ekuitas per 31 Desember 2020 dan 2019 masing-masing adalah sebesar Rp114.666.781.135,00 dan Rp100.508.638.402,00. Rincian lebih lanjut tentang ekuitas disajikan dalam Laporan Perubahan Ekuitas.

D. PENJELASAN ATAS POS-POS LAPORAN OPERASIONAL

Surplus/(Defisit) dari
Kegiatan Operasional
(Rp31.383.006.941,00)

D.1. Surplus/(Defisit) dari Kegiatan Operasional

Surplus/(Defisit) dari Kegiatan Operasional Tahun 2020 dan 2019 masing-masing sebesar minus Rp31.383.006.941,00 dan minus Rp33.383.414.240,00. Jumlah Tahun 2020 tersebut merupakan selisih antara Pendapatan Operasional sebesar Rp39.126.202,00 dikurangi dengan Beban Operasional sebesar Rp 31.422.133.143,00.

Pendapatan
Operasional
Rp39.126.202,00

D.1.1. Pendapatan Operasional

Pendapatan Operasional Tahun 2020 dan 2019 masing-masing sebesar Rp39.126.202,00 dan Rp36.416.354,00. Jumlah tersebut seluruhnya merupakan Penerimaan Negara Bukan Pajak.

Pendapatan Negara
Bukan Pajak
Rp39.126.202,00

D.1.1.1. Pendapatan Negara Bukan Pajak

Jumlah Pendapatan Negara Bukan Pajak (PNBP) Tahun 2020 dan 2019 masing-masing sebesar Rp39.126.202,00 dan Rp36.416.354,00. Kenaikan PNBP tersebut dikarenakan penambahan rumah dinas yang ditempati.

Rincian PNBP Tahun 2020 dan 2019 disajikan pada Tabel 20 berikut ini:

Tabel 20
Rincian Pendapatan Negara Bukan Pajak Tahun 2020 dan 2019

Uraian	Realisasi (Rp)		Naik / (Turun)	
	Tahun 2020	Tahun 2019	Jumlah (Rp)	%
Pendapatan Sewa Tanah, Gedung dan Bangunan	38.165.090	36.415.760	1.749.330	4,80
Pendapatan Denda Penyelesaian Pekerjaan Pemerintah	961.112	0	961.112	-
Pendapatan Lain-Lain	0	594	(594)	(100,00)
Total	39.126.202	36.416.354	2.709.848	7,44

Jika realisasi Tahun 2020 dibandingkan dengan realisasi menurut LRA pada periode yang sama, terdapat selisih sebesar Rp2.522.921,00 sebagaimana disajikan pada Tabel 21 berikut ini:

Tabel 21
Perbandingan Realisasi Pendapatan Operasional
Tahun 2020 Menurut LO dan LRA

Uraian	Realisasi Menurut		Selisih (Rp)
	LO (Rp)	LRA (Rp)	
Pendapatan Sewa Tanah, Gedung dan Bangunan	38.165.090	35.642.169	2.552.921
Pendapatan Denda Penyelesaian Pekerjaan Pemerintah	961.112	961.112	0
Total	39.126.202	36.603.281	2.552.921

Selisih Pendapatan Operasional menurut LO dan LRA sebesar Rp2.552.921,00 dapat dijelaskan sebagai berikut:

Uraian	Nilai (Rp)
Pendapatan Sewa Tanah, Gedung dan Bangunan tahun 2020 yang belum diterima	2.552.921
Total	2.552.921

Beban Operasional
Rp31.422.133.143,00

D.1.2. Beban Operasional

Jumlah Beban Operasional Tahun 2020 dan 2019 masing-masing sebesar Rp31.422.133.143,00 dan Rp33.419.830.594,00. Jumlah tersebut merupakan realisasi beban yang terjadi dalam rangka pelaksanaan kegiatan operasional. Rincian Beban Operasional Tahun 2020 dan 2019 disajikan pada Tabel 22 berikut ini:

Tabel 22
Rincian Beban Operasional Tahun 2020 dan 2019

Uraian	Realisasi (Rp)		Naik / (Turun)	
	Tahun 2020	Tahun 2019	Jumlah (Rp)	%
Beban Pegawai	24.166.149.980	24.007.612.283	158.537.697	0,66
Beban Persediaan	398.678.101	304.028.000	94.650.101	31,13
Beban Barang dan Jasa	2.614.515.752	2.123.625.889	490.889.863	23,11
Beban Pemeliharaan	525.772.266	455.987.840	69.784.426	15,30
Beban Perjalanan Dinas	2.558.973.472	5.422.902.770	(2.863.929.298)	(52,81)
Beban Penyusutan dan Amortisasi	1.158.043.572	1.105.673.812	52.369.760	4,73
Total	31.422.133.143	33.419.830.594	(1.997.697.451)	(5,98)

Beban Pegawai
Rp24.166.149.980

D.1.2.1 Beban Pegawai

Jumlah Beban Pegawai Tahun 2020 dan 2019 masing-masing sebesar Rp24.166.149.980,00 dan

Rp24.007.612.283,00. Kenaikan Beban Pegawai tersebut dikarenakan penambahan jumlah pegawai dan perubahan jabatan.

Rincian Beban Pegawai Tahun 2020 dan 2019 disajikan pada Tabel 23 berikut ini:

Tabel 23
Rincian Beban Pegawai Tahun 2020 dan 2019

Uraian	Realisasi (Rp)		Naik / (Turun)	
	Tahun 2020	Tahun 2019	Jumlah (Rp)	%
Beban Gaji dan Tunjangan PNS	11.885.295.496	10.972.267.288	913.028.208	8,32
Beban Lembur	549.544.000	227.935.000	321.609.000	141,10
Beban Tunjangan Khusus dan Beban Pegawai Transito	11.731.310.484	12.807.409.995	(1.076.099.511)	(8,40)
Total	24.166.149.980	24.007.612.283	158.537.697	0,66

Jika realisasi LO Tahun 2020 dibandingkan dengan realisasi menurut LRA pada periode yang sama, terdapat selisih sebesar Rp60.011.982,00 sebagaimana disajikan pada Tabel 24 berikut ini:

Tabel 24
Perbandingan Realisasi Beban/Belanja Pegawai Tahun 2020 Menurut LO dan LRA

Uraian	Realisasi Menurut		Selisih (Rp)
	LO (Rp)	LRA (Rp)	
Beban Gaji dan Tunjangan PNS	11.885.295.496	11.945.307.478	(60.011.982)
Beban Lembur	549.544.000	549.544.000	0
Beban Tunjangan Khusus dan Beban Pegawai Transito	11.731.310.484	11.731.310.484	0
Total	24.166.149.980	24.226.161.962	(60.011.982)

Selisih realisasi menurut LO dan LRA sebesar Rp60.011.982,00 dapat dijelaskan sebagai berikut:

Uraian	Nilai (Rp)
Pembayaran gaji dan uang makan s.d. 2020 atas beban Tahun 2019	(85.247.370)
Belanja Pegawai yang masih harus dibayarkan pada Tahun 2020	25.235.388
Total	(60.011.982)

Beban Persediaan
Rp398.678.101,00

D.1.2.2. Beban Persediaan

Jumlah Beban Persediaan Tahun 2020 dan 2019 masing-masing sebesar Rp398.678.101,00 dan Rp304.028.000,00. Beban Persediaan merupakan beban untuk mencatat pemakaian/konsumsi atas barang-barang yang habis pakai. **Kenalkan Beban Persediaan** tersebut dikarenakan kenalkan volume kebutuhan kantor.

Rincian Beban Persediaan Tahun 2020 dan 2019 disajikan pada Tabel 25 berikut ini:

Tabel 25
Rincian Beban Persediaan Tahun 2020 dan 2019

Uraian	Realisasi (Rp)		Naik / (Turun)	
	Tahun 2020	Tahun 2019	Jumlah (Rp)	%
Beban Persediaan Konsumsi	193.167.080	268.149.990	(74.982.910)	(27,96)
Beban Persediaan Lainnya	205.551.021	35.878.010	169.673.011	472,80
Total	398.718.101	304.028.000	94.690.101	31,13

Realisasi Belanja Barang Persediaan Tahun 2020 menurut Laporan Realisasi Anggaran sebesar Rp691.337.042,00, sedangkan menurut Laporan Operasional sebesar Rp398.678.101,00. Perbedaan tersebut disebabkan Belanja Barang Persediaan dicatat sebagai perolehan Persediaan di Neraca, sedangkan Beban Persediaan merupakan pemakaian Persediaan selama Tahun 2020.

Beban Barang dan Jasa
Rp2.614.515.752,00

D.1.2.3. Beban Barang dan Jasa

Jumlah Beban Barang dan Jasa Tahun 2020 dan 2019 masing-masing sebesar Rp2.614.515.752,00 dan Rp2.123.625.889,00. Beban Barang dan Jasa adalah konsumsi atas barang dan jasa dalam rangka penyelenggaraan kegiatan entitas.

Kenaikan Beban Barang dan Jasa tersebut dikarenakan kenaikan kebutuhan dan beban kerja.

Rincian Beban Barang dan Jasa Tahun 2020 dan 2019 disajikan pada Tabel 26 berikut ini:

Tabel 26
Rincian Beban Barang dan Jasa Tahun 2020 dan 2019

Uraian	Realisasi (Rp)		Naik / (Turun)	
	Tahun 2020	Tahun 2019	Jumlah (Rp)	%
Beban Barang Operasional	1.568.646.039	1.276.655.294	291.990.745	22,87
Beban Barang Non Operasional	175.602.687	235.942.433	(60.339.746)	(25,57)
Beban Jasa	870.267.026	611.028.162	259.238.864	42,43
Total	2.614.515.752	2.123.625.889	490.889.863	23,11

Jika realisasi LO Tahun 2020 dibandingkan dengan realisasi menurut LRA pada periode yang sama, terdapat selisih sebesar Rp9.076.631,00 sebagaimana disajikan pada Tabel 27 berikut ini:

Tabel 27
Perbandingan Realisasi Beban/Belanja Barang dan Jasa Tahun 2020 Menurut LO dan LRA

Uraian	Realisasi Menurut		Selisih (Rp)
	LO (Rp)	LRA (Rp)	
Beban Barang Operasional	1.568.646.039	1.568.646.039	0
Beban Barang Non Operasional	175.602.687	175.602.687	0
Beban Jasa	870.267.026	879.343.657	(9.076.631)
Total	2.614.515.752	2.623.592.383	(9.076.631)

Selisih realisasi Beban Jasa sebesar Rp9.076.631,00 dengan penjelasan sebagai berikut:

Uraian	Jumlah (Rp)
Pembayaran langganan daya dan jasa s.d. tahun 2020 atas beban yang terutang tahun 2019	(46.655.972)
Beban langganan barang dan jasa yang masih harus dibayarkan pada tahun 2020	37.579.341
Total	(9.076.631)

Beban
Pemeliharaan
Rp525.772.266,00

D.1.2.4. Beban Pemeliharaan

Jumlah Beban Pemeliharaan Tahun 2020 dan 2019 masing-masing sebesar Rp525.772.266,00 dan Rp455.987.840,00. Beban Pemeliharaan merupakan beban yang dimaksudkan untuk mempertahankan aset tetap dan aset lainnya yang sudah ada ke dalam kondisi normal. Kenaikan Beban Pemeliharaan tersebut dikarenakan kenaikan kebutuhan pemeliharaan.

Rincian Beban Pemeliharaan Tahun 2020 dan 2019 disajikan pada Tabel 28 berikut ini:

Tabel 28
Rincian Beban Pemeliharaan Tahun 2020 dan 2019

Uraian	Realisasi (Rp)		Naik / (Turun)	
	Tahun 2020	Tahun 2019	Jumlah (Rp)	%
Beban Pemeliharaan Gedung dan Bangunan	284.632.733	117.374.420	167.258.313	142,50
Beban Pemeliharaan Peralatan dan Mesin	212.301.383	307.191.970	(94.890.587)	(30,89)
Beban Persediaan Pemeliharaan	28.838.150	31.421.450	(2.583.300)	(8,22)
Total	525.772.266	455.987.840	69.784.426	15,30

Jika realisasi LO Tahun 2020 dibandingkan dengan realisasi menurut LRA pada periode yang sama, terdapat selisih sebesar Rp3.033.250,00 sebagaimana disajikan pada Tabel 29 berikut ini:

Tabel 29
Perbandingan Realisasi Beban/Belanja Pemeliharaan Tahun 2020 Menurut LO dan LRA

Uraian	Realisasi Menurut		Selisih (Rp)
	LO (Rp)	LRA (Rp)	
Beban Pemeliharaan Gedung dan Bangunan	284.632.733	284.632.733	0
Beban Pemeliharaan Peralatan dan Mesin	212.301.383	211.801.383	500.000
Belanja Persediaan Pemeliharaan	28.838.150	26.304.900	2.533.250
Total	525.772.266	496.434.116	3.033.250

Selisih realisasi Beban Pemeliharaan sebesar Rp500.000,00 dengan penjelasan sebagai berikut:

Uraian	Jumlah (Rp)
Kupon BBM yang dibeli tahun 2019 untuk digunakan pada tahun 2020	500.000
Total	500.000

Realisasi Belanja Persediaan Pemeliharaan Tahun 2020 menurut Laporan Realisasi Anggaran sebesar Rp26.304.900,00, sedangkan menurut Laporan Operasional sebesar Rp28.838.150,00. Perbedaan tersebut disebabkan Belanja Persediaan dicatat sebagai perolehan Persediaan di Neraca, sedangkan Beban Persediaan merupakan pemakaian Persediaan sampai dengan Tahun 2020.

Beban Perjalanan
Dinas
Rp2.558.973.472,00

D.1.2.5. Beban Perjalanan Dinas

Jumlah Beban Perjalanan Dinas Tahun 2020 dan 2019 masing-masing sebesar Rp2.558.973.472,00 dan Rp5.422.902.770,00. Beban tersebut merupakan beban yang terjadi untuk perjalanan dinas dalam rangka pelaksanaan tugas, fungsi dan jabatan. Penurunan Beban Perjalanan Dinas tersebut dikarenakan berkurangnya kegiatan dikarenakan pandemi covid.

Rincian Beban Perjalanan Dinas Tahun 2020 dan 2019 disajikan pada Tabel 30 berikut ini:

Tabel 30
Rincian Beban Perjalanan Dinas Tahun 2020 dan 2019

Uraian	Realisasi (Rp)		Naik / (Turun)	
	Tahun 2020	Tahun 2019	Jumlah (Rp)	%
Beban Perjalanan Biasa	955.341.615	4.830.837.770	(3.875.496.155)	(80,22)
Beban Perjalanan Dinas Dalam Kota	79.175.000	272.675.000	(193.500.000)	(70,96)
Beban Perjalanan Dinas Paket Meeting Dalam	59.650.000	129.330.000	(69.680.000)	(53,88)
Beban Perjalanan Dinas-Penanganan Pandemi COVID-19	1.464.806.857	0	1.464.806.857	~
Beban Perjalanan Dinas Paket Meeting Luar Kota	0	190.060.000	(190.060.000)	(100,00)
Total	2.558.973.472	5.422.902.770	(2.863.929.298)	(52,81)

Realisasi Beban Perjalanan Dinas Tahun 2020 sama dengan realisasi menurut LRA pada periode yang sama.

Beban Penyusutan
dan Amortisasi
Rp1.158.043.572,00

D.1.2.6. Beban Penyusutan dan Amortisasi

Jumlah Beban Penyusutan dan Amortisasi Tahun 2020 dan 2019 sebesar Rp1.158.043.572,00 dan Rp1.105.673.812,00. Beban Penyusutan merupakan beban untuk mencatat alokasi sistematis atas nilai suatu aset tetap yang dapat disusutkan (*depreciable assets*) selama masa manfaat aset yang bersangkutan.

Rincian Beban Penyusutan dan Amortisasi Tahun 2020 dan 2019 disajikan pada Tabel 31 berikut ini:

Tabel 31
Rincian Beban Penyusutan dan Amortisasi
Tahun 2020 dan 2019

Uraian	Realisasi (Rp)		Naik / (Turun)	
	Tahun 2020	Tahun 2019	Jumlah (Rp)	%
Beban Penyusutan Peralatan dan Mesin	469.612.957	375.192.840	94.420.117	25,16
Beban Penyusutan Gedung dan Bangunan	665.089.115	707.139.472	(42.050.357)	(5,94)
Beban Amortisasi Software	23.341.500	23.341.500	0	0
Total	1.158.043.572	1.105.673.812	52.369.760	4,74

D.1.2.7. Beban Khusus Penanganan Pandemi COVID-19

Beban khusus penanganan pandemi COVID-19 disajikan pada Tabel 32 berikut ini:

Tabel 32
Rincian Beban Khusus Penanganan Pandemi COVID-19

Akun	Uraian	Anggaran (Rp)	Realisasi (Rp)	%
521131	Beban Barang Operasional – Penanganan Pandemi COVID-19	281.735.000	266.407.774	94,56
521241	Beban Barang Non Operasional – Penanganan Pandemi COVID-19	38.750.000	37.275.340	96,19
522192	Beban Jasa – Penanganan Pandemi COVID-19	267.550.000	267.210.000	99,87
523114	Beban Pemeliharaan Gedung dan Bangunan – Penanganan Pandemi COVID-19.	3.887.000	3.886.950	99,99
524115	Beban Perjalanan Dinas – Penanganan Pandemi COVID-19	1.521.461.000	1.464.806.857	96,28
	Total	2.113.383.000	2.039.586.921	96,51

Surplus/(Defisit)
dari Kegiatan Non
Operasional
Rp97.751.363,00

D.2. Surplus/(Defisit) dari Kegiatan Non Operasional

Surplus/(Defisit) dari Kegiatan Non Operasional Tahun 2020 dan 2019 masing-masing sebesar Rp97.751.363,00 dan Rp1.967.047,00. Jumlah Surplus/(Defisit) dari Kegiatan Non Operasional Tahun 2020 sebesar Rp97.751.363,00 tersebut merupakan Surplus/(Defisit) dari Kegiatan Non Operasional Lainnya sebesar Rp97.751.363,00.

Surplus/(Defisit)
dari Kegiatan Non
Operasional
Lainnya
Rp97.751.363,00

D.2.1. Surplus/(Defisit) dari Kegiatan Non Operasional Lainnya

Surplus/(Defisit) dari Kegiatan Non Operasional Lainnya Tahun 2020 dan 2019 masing-masing sebesar Rp97.751.363,00 dan Rp1.967.047,00. Jumlah Surplus/(Defisit) dari Kegiatan Non Operasional Lainnya Tahun 2020 sebesar Rp97.751.363,00 merupakan selisih antara Pendapatan dari Kegiatan Non Operasional Lainnya sebesar Rp110.905.938,00 dikurangi Beban dari Kegiatan Non Operasional Lainnya sebesar Rp13.154.575,00.

Pendapatan dari
Kegiatan Non
Operasional
Lainnya
Rp110.905.938,00

D.2.2.1. Pendapatan dari Kegiatan Non Operasional Lainnya

Pendapatan dari Kegiatan Non Operasional Lainnya Tahun 2020 dan 2019 masing-masing sebesar Rp110.905.938,00 dan Rp3.506.967,00. Kenaikan Pendapatan dari Kegiatan Non Operasional Lainnya tersebut dikarenakan selisih lebih nilai persediaan pada setiap akhir bulan dibandingkan dengan nilai menurut pembukuan, sehubungan dengan kebijakan akuntansi yang menggunakan harga terakhir untuk mencatat nilai persediaan.

Rincian Pendapatan dari Kegiatan Non Operasional Lainnya Tahun 2020 dan 2019 disajikan pada Tabel 33 berikut ini:

Tabel 33
Rincian Pendapatan dari Kegiatan Non Operasional Lainnya
Tahun 2020 dan 2019

Uraian	Realisasi (Rp)		Naik / (Turun)	
	Tahun 2020	Tahun 2019	Jumlah (Rp)	%
Penerimaan Kembali Belanja Pegawai TAYL	414	570.000	(569.586)	(99,92)
Pendapatan Penyesuaian Nilai Persediaan	110.905.524	2.936.967	107.968.557	3.676,19
Total	110.905.938	3.506.967	107.398.971	3.062,40

Jika realisasi Pendapatan Kegiatan Non Operasional Lainnya Tahun 2020 dibandingkan dengan realisasi menurut LRA pada periode yang sama, terdapat selisih sebesar Rp110.905.524,00 sebagaimana disajikan pada Tabel 34 berikut ini:

Tabel 34
Perbandingan Realisasi Pendapatan Kegiatan Non Operasional Lainnya Tahun 2020 Menurut LO dan LRA

Uraian	Realisasi Menurut		Selisih (Rp)
	LO (Rp)	LRA (Rp)	
Penerimaan Kembali Belanja Pegawai TAYL	414	414	0
Pendapatan Penyesuaian Nilai Persediaan	110.905.524	0	110.905.524
Total	110.905.938	414	110.905.524

Pendapatan Penyesuaian Nilai Persediaan sebesar Rp110.905.524,00 merupakan selisih lebih nilai persediaan pada setiap akhir bulan dibandingkan dengan nilai menurut pembukuan, sehubungan dengan kebijakan akuntansi yang menggunakan harga terakhir untuk mencatat nilai persediaan.

D.2.2.2. Beban dari Kegiatan Non Operasional Lainnya

Beban dari Kegiatan Non Operasional Lainnya Tahun 2020 dan 2019 masing-masing sebesar Rp13.154.575,00 dan Rp1.539.920,00. Kenaikan Beban dari Kegiatan Non Operasional Lainnya tersebut dikarenakan adanya penambahan nilai persediaan pada setiap akhir bulan dibandingkan dengan nilai menurut pembukuan.

Rincian Beban dari Kegiatan Non Operasional Lainnya disajikan pada Tabel 35 berikut ini:

Tabel 35
Rincian Beban dari Kegiatan Non Operasional Lainnya Tahun 2020 dan 2019

Uraian	Realisasi (Rp)		Nalk / (Turun)	
	Tahun 2020	Tahun 2019	Jumlah (Rp)	%
Beban Penyesuaian Nilai Persediaan	13.154.575	1.539.920	11.614.655	754,23
Jumlah	13.154.575	1.539.920	11.614.655	754,23

Beban dari
Kegiatan Non
Operasional
Lainnya
Rp13.154.575,00

E. PENJELASAN ATAS POS-POS LAPORAN PERUBAHAN EKUITAS

Ekuitas Awal
Rp31.285.255.578,00

E.1. Ekuitas Awal

Jumlah Ekuitas Awal per 1 Januari 2020 dan 2019 adalah masing-masing sebesar Rp100.508.638.402,00 dan Rp92.786.183.648,00.

Surplus/(Defisit) LO
Rp31.285.255.578,00

E.2. Surplus/(Defisit) LO

Jumlah Surplus/(Defisit) LO untuk periode yang berakhir pada 31 Desember 2020 dan 2019 adalah sebesar minus Rp31.285.255.578,00 dan minus Rp33.381.447.193,00. Jumlah tersebut merupakan selisih kurang pendapatan dibandingkan dengan beban sebagaimana telah dijelaskan pada Penjelasan atas Pos-Pos Laporan Operasional.

Koreksi Yang Menambah/(Mengurangi) Ekuitas
Rp13.939.256.400,00

E.3. Koreksi Yang Menambah/(Mengurangi) Ekuitas

Jumlah Koreksi Yang Menambah/(Mengurangi) Ekuitas per 31 Desember 2020 dan 2019 adalah sebesar Rp13.939.256.400,00 dan Rp8.003.986.828,00. Jumlah per 31 Desember 2020 dan 2019 tersebut terdiri atas:

Uraian	31 Desember 2020 (Rp)	31 Desember 2019 (Rp)
Selisih Revaluasi Aset	13.531.949.000	8.003.637.000
Koreksi Nilai Aset Non Revaluasi	407.307.400	349.828
Total	13.939.256.400	8.003.986.828

Selisih Revaluasi Aset
Rp13.531.949.000,00

E.3.1. Selisih Revaluasi Aset

Jumlah Selisih Revaluasi Aset per 31 Desember 2020 dan 2019 adalah sebesar Rp13.531.949.000,00 dan Rp8.003.637.000,00. Selisih Revaluasi Aset tersebut berasal dari penilaian ulang atas tanah dan gedung dan bangunan,

Uraian	Nilai Wajar (Rp)	Nilai Buku (Rp)	Selisih (Rp)
Tanah	28.196.308.000	15.416.046.000	12.780.262.000
Gedung dan Bangunan	6.561.153.000	5.809.466.000	751.687.000
Total	34.757.461.000	21.225.512.000	13.531.949.000

*Koreksi Nilai Aset
Tetap Non Revaluasi
Rp407.307.400,00*

E.3.2. Koreksi Nilai Aset Non Revaluasi

Jumlah Koreksi Nilai Aset Tetap Non Revaluasi per 31 Desember 2020 dan 2019 adalah sebesar Rp407.307.400,00 dan Rp349.828,00. Koreksi Nilai Aset Tetap Non Revaluasi per 31 Desember 2020 terdiri atas:

Koreksi Akumulasi Penyusutan/Amortisasi sebesar Rp407.307.400,00 yang merupakan koreksi atas kesalahan pencatatan dan/atau normalisasi akumulasi penyusutan/amortisasi sehubungan dengan update aplikasi SIMAK BMN dan koreksi karena pengurangan nilai perolehan.

*Transaksi Antar
Entitas
Rp31.504.141.911,00*

E.4. Transaksi Antar Entitas

Jumlah Transaksi Antar Entitas per 31 Desember 2020 dan 2019 masing-masing sebesar Rp31.504.141.911,00 dan Rp33.099.915.119,00. Jumlah Transaksi Antar Entitas per 31 Desember 2020 dan 2019, terdiri atas:

Uraian	31 Desember 2020 (Rp)	31 Desember 2019 (Rp)
Ditagihkan ke Entitas Lain	31.540.745.606	32.809.843.210
Diterima dari Entitas Lain	(36.603.695)	(34.335.970)
Transfer Masuk	0	324.407.879
Total	31.504.141.911	33.099.915.119

*Ditagihkan ke Entitas
Lain
Rp31.540.745.606,00*

E.4.1. Ditagihkan ke Entitas Lain

Jumlah Ditagihkan ke Entitas Lain per 31 Desember 2020 dan 2019 masing-masing sebesar Rp31.540.745.606,00 dan Rp32.809.843.210,00. Jumlah per 31 Desember 2020 merupakan realisasi belanja yang telah diterima pembayarannya dari Kas Negara setelah dikurangi pengembalian belanja sampai dengan 31 Desember 2020.

*Diterima dari Entitas
Lain Rp36.603.695,00*

E.4.2. Diterima dari Entitas Lain

Jumlah Diterima dari Entitas Lain per 31 Desember 2020 dan 2019 masing-masing sebesar Rp36.603.695,00 dan Rp34.335.970,00. Jumlah per 31 Desember 2020 merupakan realisasi penerimaan negara yang telah disetorkan ke Kas Negara setelah dikurangi pengembalian pendapatan sampai

dengan 31 Desember 2020 .

Transfer Masuk
Rp0,00

E.4.3. Transfer Masuk

Jumlah Transfer Masuk per 31 Desember 2020 dan 2019 masing-masing sebesar Rp0,00 dan Rp324.407.879,00. Transfer masuk merupakan nilai buku aset yang diterima dari satuan kerja di lingkungan BPKP.

Ekuitas Akhir
Rp114.666.781.135,00

E.5. Ekuitas Akhir

Jumlah Ekuitas per 31 Desember 2020 dan 2019 adalah masing-masing sebesar Rp114.666.781.135,00 dan Rp100.508.638.402,00. Jumlah per 31 Desember 2020 merupakan kekayaan bersih pada tanggal neraca yaitu selisih antara nilai Aset sebesar Rp114.729.595.864,00 dikurangi nilai Kewajiban sebesar Rp62.814.729,00.

F. PENGUNGKAPAN PENTING LAINNYA

Biaya Bantuan Kedinasan

F.1. Informasi Biaya Bantuan Kedinasan

Selama tahun 2020 kegiatan pengawasan Perwakilan BPKP D.I. Yogyakarta seluruhnya dibiayai dari DIPA Perwakilan BPKP D.I. Yogyakarta.

Percepatan Penanganan Pandemi Covid-19

F. 2 Percepatan Penanganan Pandemi Covid-19

Pada awal tahun 2020 Indonesia telah terdampak adanya *Pandemic Covid-19* yang menyebabkan Pemerintah Indonesia harus melakukan *refocussing* kegiatan dan realokasi anggaran yang digunakan untuk percepatan pencegahan dan penanganan Covid-19 tersebut. Realokasi anggaran tersebut tertera dalam Perpres Nomor 54 Tahun 2020 tentang Perubahan Postur dan Rincian Anggaran Pendapatan dan Belanja Negara Tahun Anggaran 2020 dimana pendapatan negara yang semula Rp2.233.196.701.660,00 menjadi Rp1.760.883.901.130,00 dan untuk belanja negara yang semula Rp2.540.422.500.559,00 menjadi Rp2.613.819.877.869. Hal tersebut juga berpengaruh terhadap BPKP dimana untuk Pendapatan Negara Bukan Pajak (PNBP) yang semula Rp38.958.920.000,00 menjadi Rp26.944.336.000,00 dan perubahan anggaran belanja yang semula Rp1.860.968.834.000,00 menjadi Rp1.445.279.485.000,00. Hal ini berdampak pada Perwakilan BPKP DI Yogyakarta khususnya dimana terdapat perubahan belanja dari Rp33.724.384.000,00 menjadi Rp30.880.178.000,00 yang berpengaruh terhadap kegiatan pengawasan di lingkungan Perwakilan BPKP DI Yogyakarta.

Pada Triwulan III Tahun 2020, sesuai dengan Peraturan Pemerintah Nomor 23 Tahun 2020 tentang Program Pemulihan Ekonomi Nasional, BPKP diberi amanah untuk melakukan pengawasan terhadap program tersebut.

Sesuai dengan SP SABA Nomor S-175/MK.2/2020 tanggal 7 Agustus 2020, BPKP mendapat anggaran belanja tambahan sebesar Rp1.544.700.573.000,00 yang dimaksudkan untuk pengawasan penanganan COVID-19 dan Program Pemulihan Ekonomi Nasional dimana dari anggaran tersebut, Perwakilan BPKP DI Yogyakarta memperoleh dana sebesar Rp2.004.273.000,00 yang digunakan

untuk kegiatan Pengawasan Penanganan COVID-19 dan Program Pemulihan Ekonomi Nasional.

**NERACA PERCOBAAN
TINGKAT SATUAN KERJA
PER 1 JANUARI 2020 (SALDO AWAL)
(DALAM RUPIAH)**

KEMENTERIAN NEGARA/LEMBAGA : 089
UNIT ORGANISASI : 01
WILAYAH/PROVINSI : 0400
SATUAN KERJA : 450536

BADAN PENGAWASAN KEUANGAN DAN PEMBANGUNAN
BADAN PENGAWASAN KEUANGAN DAN PEMBANGUNAN
DI YOGYAKARTA
PERWAKILAN BPKP D.I. YOGYAKARTA

Tgl. Cetak 10/02/2021 10:26 AM
lap_neraca_percobaan_sawal_akruai_salker --rekon17

KODE TRN	KODE AKUN	NAMA AKUN	DEBET	KREDIT
1	2	3	4	5
0.0	114112	Belanja Barang yang Dibayar Dimuka (prepaid)	500,000	0
0.0	117111	Barang Konsumsi	68,252,540	0
0.0	117113	Bahan untuk Pemeliharaan	17,345,650	0
0.0	117199	Persediaan Lainnya	22,617,867	0
0.0	131111	Tanah	82,957,365,000	0
0.0	132111	Peralatan dan Mesin	13,751,943,982	0
0.0	133111	Gedung dan Bangunan	18,273,376,800	0
0.0	135121	Aset Tetap Lainnya	141,551,981	0
0.0	137111	Akumulasi Penyusutan Peralatan dan Mesin	0	12,602,459,969
0.0	137211	Akumulasi Penyusutan Gedung dan Bangunan	0	2,039,719,936
0.0	137411	Akumulasi Penyusutan Aset Tetap Lainnya	0	6,275,000
0.0	162151	Software	93,366,000	0
0.0	169315	Akumulasi Amortisasi Software	0	35,012,250
0.0	212111	Belanja Pegawai yang Masih Harus Dibayar	0	85,247,370
0.0	212112	Belanja Barang yang Masih Harus Dibayar	0	46,655,972
0.0	219211	Pendapatan Sewa Diterima Dimuka	0	2,310,921
0.0	391111	Ekuitas	0	100,508,638,402
JUMLAH			115,326,319,820	115,326,319,820

**NERACA PERCOBAAN
TINGKAT SATUAN KERJA
PER DESEMBER 2020
(DALAM RUPIAH)**

KEMENTERIAN NEGARA/LEMBAGA : 089
UNIT ORGANISASI : 01
WILAYAH/PROVINSI : 0400
SATUAN KERJA : 450536

BADAN PENGAWASAN KEUANGAN DAN
BADAN PENGAWASAN KEUANGAN DAN
DI YOGYAKARTA
PERWAKILAN BPKP D.I. YOGYAKARTA

Tgl. Cetak 09/02/2021 10:15 PM
lap_neraca_percobaan_kas_satker

KODE TRN	KODE AKUN	NAMA AKUN	DEBET	KREDIT
1	2	3	4	5
0.0	115612	Piutang dari KPPN	300,978,394	0
0.0	219711	Utang Kepada KUN	36,603,695	0
2.0	511111	Allotment Belanja Gaji Pokok PNS	0	8,421,600,000
2.0	511119	Allotment Belanja Pembulatan Gaji PNS	0	200,000
2.0	511121	Allotment Belanja Tunj. Suami/Istri PNS	0	600,700,000
2.0	511122	Allotment Belanja Tunj. Anak PNS	0	158,900,000
2.0	511123	Allotment Belanja Tunj. Struktural PNS	0	85,300,000
2.0	511124	Allotment Belanja Tunj. Fungsional PNS	0	1,106,900,000
2.0	511125	Allotment Belanja Tunj. PPh PNS	0	62,900,000
2.0	511126	Allotment Belanja Tunj. Beras PNS	0	346,100,000
2.0	511129	Allotment Belanja Uang Makan PNS	0	1,133,352,000
2.0	511151	Allotment Belanja Tunjangan Umum PNS	0	85,500,000
2.0	512211	Allotment Belanja Uang Lembur	0	631,006,000
2.0	512411	Allotment Belanja Pegawai (Tunjangan Khusus/ Kegiatan)	0	11,771,242,000
2.0	521111	Allotment Belanja Keperluan Perkantoran	0	1,074,273,000
2.0	521113	Allotment Belanja Penambah Daya Tahan Tubuh	0	0
2.0	521114	Allotment Belanja Pengiriman Surat Dinas Pos Pusat	0	19,205,000
2.0	521115	Allotment Belanja Honor Operasional Satuan Kerja	0	193,920,000
2.0	521119	Allotment Belanja Barang Operasional Lainnya	0	33,527,000
2.0	521131	Allotment Belanja Barang Operasional - Penanganan Pandemi COVID-19	0	291,341,000
2.0	521211	Allotment Belanja Bahan	0	47,824,000
2.0	521213	Allotment Belanja Honor Output Kegiatan	0	84,580,000
2.0	521219	Allotment Belanja Barang Non Operasional Lainnya	0	10,000,000
2.0	521241	Allotment Belanja Barang Non Operasional - Penanganan Pandemi COVID-19	0	38,750,000
2.0	521811	Allotment Belanja Barang Persediaan Barang Konsumsi	0	138,785,000
2.0	521832	Allotment Belanja Barang Persediaan Lainnya	0	35,724,000
2.0	521841	Allotment Belanja Barang Persediaan - Penanganan Pandemi COVID-19	0	528,950,000
2.0	522111	Allotment Belanja Langganan Listrik	0	457,735,000
2.0	522112	Allotment Belanja Langganan Telepon	0	38,487,000
2.0	522113	Allotment Belanja Langganan Air	0	1,277,000
2.0	522141	Allotment Belanja Sewa	0	104,191,000
2.0	522151	Allotment Belanja Jasa Profesi	0	11,420,000
2.0	522192	Allotment Belanja Jasa - Penanganan Pandemi COVID-19	0	267,550,000
2.0	523111	Allotment Belanja Pemeliharaan Gedung dan Bangunan	0	280,750,000
2.0	523112	Allotment Belanja Barang Persediaan Pemeliharaan Gedung dan Bangunan	0	26,306,000
2.0	523114	Allotment Belanja Pemeliharaan Gedung dan Bangunan - Penanganan Pandemi COVID-19	0	3,887,000
2.0	523121	Allotment Belanja Pemeliharaan Peralatan dan Mesin	0	212,509,000
2.0	524111	Allotment Belanja Peralatan Biosk	0	0

**NERACA PERCOBAAN
TINGKAT SATUAN KERJA
PER DESEMBER 2020
(DALAM RUPIAH)**

KEMENTERIAN NEGARA/LEMBAGA : 089
UNIT ORGANISASI : 01
WILAYAH/PROVINSI : 0400
SATUAN KERJA : 450536

BADAN PENGAWASAN KEUANGAN DAN
BADAN PENGAWASAN KEUANGAN DAN
DI YOGYAKARTA
PERWAKILAN BPKP D.I. YOGYAKARTA

Tgl. Cetak 09/02/2021 10:15 PM
lap_neraca_percobaan_kas_satker

KODE TRN	KODE AKUN	NAMA AKUN	DEBET	KREDIT
1	2	3	4	5
2.0	524113	Allotment Belanja Perjalanan Dinas Dalam Kota	0	82,062,000
2.0	524114	Allotment Belanja Perjalanan Dinas Paket Meeting Dalam Kota	0	59,827,000
2.0	524115	Allotment Belanja Perjalanan Dinas - Penanganan Pandemi COVID-19	0	1,521,461,000
2.0	524119	Allotment Belanja Perjalanan Dinas Paket Meeting Luar Kota	0	0
2.0	532111	Allotment Belanja Modal Peralatan dan Mesin	0	270,014,000
2.0	532119	Allotment Belanja Modal Peralatan dan Mesin - Penanganan Pandemi COVID-19	0	514,100,000
2.0	533121	Allotment Belanja Penambahan Nilai Gedung dan Bangunan	0	141,500,000
3.0	425131	Pendapatan Sewa Tanah, Gedung, dan Bangunan	0	35,642,169
3.0	425811	Pendapatan Denda Penyelesaian Pekerjaan Pemerintah	0	961,112
3.0	425911	Penerimaan Kembali Belanja Pegawai Tahun Anggaran Yang Lalu	0	414
3.0	511111	Belanja Gaji Pokok PNS	8,395,928,300	0
3.0	511119	Belanja Pembulatan Gaji PNS	102,115	0
3.1	511119	Pengembalian Belanja Pembulatan Gaji PNS	0	135
3.0	511121	Belanja Tunj. Suami/Istri PNS	597,727,200	0
3.0	511122	Belanja Tunj. Anak PNS	157,829,434	0
3.0	511123	Belanja Tunj. Struktural PNS	85,270,000	0
3.0	511124	Belanja Tunj. Fungsional PNS	1,102,440,000	0
3.1	511124	Pengembalian Belanja Tunj. Fungsional PNS	0	320,000
3.0	511125	Belanja Tunj. PPh PNS	62,878,524	0
3.0	511126	Belanja Tunj. Beras PNS	344,864,040	0
3.0	511129	Belanja Uang Makan PNS	1,133,158,000	0
3.0	511151	Belanja Tunjangan Umum PNS	65,430,000	0
3.0	512211	Belanja Uang Lembur	549,544,000	0
3.0	512411	Belanja Pegawai (Tunjangan Khusus/ Kegiatan)	11,731,310,484	0
3.0	521111	Belanja Keperluan Perkantoran	1,056,295,208	0
3.0	521114	Belanja Pengiriman Surat Dinas Pos Pusat	18,496,057	0
3.0	521115	Belanja Honor Operasional Satuan Kerja	193,920,000	0
3.0	521119	Belanja Barang Operasional Lainnya	33,527,000	0
3.0	521131	Belanja Barang Operasional - Penanganan Pandemi COVID-19	266,407,774	0
3.0	521211	Belanja Bahan	45,048,347	0
3.0	521213	Belanja Honor Output Kegiatan	84,580,000	0
3.0	521219	Belanja Barang Non Operasional Lainnya	8,699,000	0
3.0	521241	Belanja Barang Non Operasional - Penanganan Pandemi COVID-19	37,275,340	0
3.0	521811	Belanja Barang Persediaan Barang Konsumsi	138,781,800	0
3.0	521832	Belanja Barang Persediaan Lainnya	35,657,450	0
3.0	521841	Belanja Barang Persediaan - Penanganan Pandemi COVID-19	516,897,792	0
3.0	522111	Belanja Langganan Listrik	457,355,452	0
3.0	522112	Belanja Langganan Telepon	38,420,235	0

**NERACA PERCOBAAN
TINGKAT SATUAN KERJA
PER DESEMBER 2020
(DALAM RUPIAH)**

KEMENTERIAN NEGARA/LEMBAGA : 089
UNIT ORGANISASI : 01
WILAYAH/PROVINSI : 0400
SATUAN KERJA : 450538

BADAN PENGAWASAN KEUANGAN DAN
BADAN PENGAWASAN KEUANGAN DAN
DI YOGYAKARTA
PERWAKILAN BPKP D.I. YOGYAKARTA

Tgl. Cetak 09/02/2021 10:15 PM
lap_neraca_percobaan_kas_satker

KODE TRN	KODE AKUN	NAMA AKUN	DEBET	KREDIT
1	2	3	4	5
3.0	522113	Belanja Langganan Air	1,224,000	0
3.0	522141	Belanja Sewa	103,713,970	0
3.0	522151	Belanja Jasa Profesi	11,420,000	0
3.0	522192	Belanja Jasa - Penanganan Pandemi COVID-19	267,210,000	0
3.0	523111	Belanja Pemeliharaan Gedung dan Bangunan	280,745,783	0
3.0	523112	Belanja Barang Persediaan Pemeliharaan Gedung dan Bangunan	26,304,900	0
3.0	523114	Belanja Pemeliharaan Gedung dan Bangunan - Penanganan Pandemi COVID-19	3,886,950	0
3.0	523121	Belanja Pemeliharaan Peralatan dan Mesin	211,801,383	0
3.0	524111	Belanja Perjalanan Biasa	956,181,615	0
3.1	524111	Pengembalian Belanja Perjalanan Biasa	0	840,000
3.0	524113	Belanja Perjalanan Dinas Dalam Kota	79,175,000	0
3.0	524114	Belanja Perjalanan Dinas Paket Meeting Dalam Kota	59,650,000	0
3.0	524115	Belanja Perjalanan Dinas - Penanganan Pandemi COVID-19	1,483,019,541	0
3.1	524115	Pengembalian Belanja Perjalanan Dinas - Penanganan Pandemi COVID-19	0	18,212,684
3.0	532111	Belanja Modal Peralatan dan Mesin	270,010,824	0
3.0	532119	Belanja Modal Peralatan dan Mesin - Penanganan Pandemi COVID-19	506,430,907	0
3.0	533121	Belanja Penambahan Nilai Gedung dan Bangunan	141,500,000	0
JUMLAH			31,897,700,514	31,897,700,514

**NERACA PERCOBAAN
TINGKAT SATUAN KERJA
PER DESEMBER 2020
(DALAM RUPIAH)**

KEMENTERIAN NEGARA/LEMBAGA : 089
UNIT ORGANISASI : 01
WILAYAH/PROVINSI : 0400
SATUAN KERJA : 450536

BADAN PENGAWASAN KEUANGAN DAN
BADAN PENGAWASAN KEUANGAN DAN
DI YOGYAKARTA
PERWAKILAN BPKP D.I. YOGYAKARTA

Tgl. Cetak 09/02/2021 10:15 PM
lap_neraca_percobaan_akrual_satker

KODE TRN	KODE AKUN	NAMA AKUN	DEBET	KREDIT
1	2	3	4	5
0.0	111811	Kas di Bendahara Pengeluaran	0	0
0.0	114112	Belanja Barang yang Dibayar Dimuka (prepaid)	0	0
0.0	114311	Pendapatan yang Masih Harus Diterima	212,000	0
0.0	117111	Barang Konsumsi	345,460,874	0
0.0	117113	Bahan untuk Pemeliharaan	7,925,350	0
0.0	117199	Persediaan Lainnya	142,706,473	0
0.0	117911	Persediaan yang Belum Diregister	0	0
0.0	131111	Tanah	95,737,627,000	0
0.0	132111	Peralatan dan Mesin	14,528,385,713	0
0.0	133111	Gedung dan Bangunan	19,166,563,800	0
0.0	135121	Aset Tetap Lainnya	141,551,981	0
0.0	136111	Konstruksi Dalam pengerjaan	0	0
0.0	137111	Akumulasi Penyusutan Peralatan dan Mesin	0	13,072,072,926
0.0	137211	Akumulasi Penyusutan Gedung dan Bangunan	0	2,297,501,651
0.0	137411	Akumulasi Penyusutan Aset Tetap Lainnya	0	6,275,000
0.0	182151	Software	93,366,000	0
0.0	189315	Akumulasi Amortisasi Software	0	58,353,750
0.0	212111	Belanja Pegawai yang Masih Harus Dibayar	0	25,235,388
0.0	212112	Belanja Barang yang Masih Harus Dibayar	0	37,579,341
0.0	219211	Pendapatan Sewa Diterima Dimuka	0	0
0.0	219511	Uang Muka dari KPPN	0	0
0.0	313111	Ditagihkan ke Entitas Lain	0	31,540,745,606
0.0	313121	Diterima dari Entitas Lain	36,603,695	0
0.0	391111	Ekuitas	0	100,508,638,402
0.0	391114	Revaluasi Aset Tetap	0	13,531,949,000
0.0	391116	Koreksi Nilai Aset Tetap Non Revaluasi	0	407,307,400
3.0	425131	Pendapatan Sewa Tanah, Gedung, dan Bangunan	0	38,165,090
3.0	425811	Pendapatan Denda Penyelesaian Pekerjaan Pemerintah	0	961,112
3.0	425911	Penerimaan Kembali Belanja Pegawai Tahun Anggaran Yang Lalu	0	414
3.0	491511	Pendapatan Penyesuaian Nilai Persediaan	0	110,905,524
3.0	511111	Beban Gaji Pokok PNS	8,393,979,900	0
3.0	511119	Beban Pembulatan Gaji PNS	101,701	0
3.1	511119	Pengembalian Beban Pembulatan Gaji PNS	0	135
3.0	511121	Beban Tunj. Suami/Istri PNS	597,543,000	0
3.0	511122	Beban Tunj. Anak PNS	157,789,094	0
3.0	511123	Beban Tunj. Struktural PNS	85,270,000	0
3.0	511124	Beban Tunj. Fungsional PNS	1,102,790,000	0
3.1	511124	Pengembalian Beban Tunj. Fungsional PNS	0	320,000

**NERACA PERCOBAAN
TINGKAT SATUAN KERJA
PER DESEMBER 2020
(DALAM RUPIAH)**

KEMENTERIAN NEGARA/LEMBAGA : 089
UNIT ORGANISASI : 01
WILAYAH/PROVINSI : 0400
SATUAN KERJA : 450536

BADAN PENGAWASAN KEUANGAN DAN
BADAN PENGAWASAN KEUANGAN DAN
DI YOGYAKARTA
PERWAKILAN BPKP D.I. YOGYAKARTA

Tgl. Cetak 09/02/2021 10:15 PM
lap_neraca_percobaan_akruai_satker

KODE TRN	KODE AKUN	NAMA AKUN	DEBET	KREDIT
1	2	3	4	5
3.0	511125	Beban Tunj. PPh PNS	62,841,896	0
3.0	511128	Beban Tunj. Beras PNS	344,864,040	0
3.0	511129	Beban Uang Makan PNS	1,075,016,000	0
3.0	511151	Beban Tunjangan Umum PNS	65,420,000	0
3.0	512211	Beban Uang Lembur	549,544,000	0
3.0	512411	Beban Pegawai (Tunjangan Khusus/ Kegiatan)	11,731,310,484	0
3.0	521111	Beban Keperluan Perkantoran	1,056,295,208	0
3.0	521114	Beban Pengiriman Surat Dinas Pos Pusat	18,496,057	0
3.0	521115	Beban Honor Operasional Satuan Kerja	193,920,000	0
3.0	521119	Beban Barang Operasional Lainnya	33,527,000	0
3.0	521131	Beban Barang Operasional - Penanganan Pandemi COVID-19	266,407,774	0
3.0	521211	Beban Bahan	45,048,347	0
3.0	521213	Beban Honor Output Kegiatan	84,580,000	0
3.0	521219	Beban Barang Non Operasional Lainnya	8,699,000	0
3.0	521241	Beban Barang Non Operasional - Penanganan Pandemi COVID-19	37,275,340	0
3.0	522111	Beban Langganan Listrik	449,256,411	0
3.0	522112	Beban Langganan Telepon	37,442,645	0
3.0	522113	Beban Langganan Air	1,224,000	0
3.0	522141	Beban Sewa	103,713,970	0
3.0	522151	Beban Jasa Profesi	11,420,000	0
3.0	522192	Beban Jasa - Penanganan Pandemi COVID-19	267,210,000	0
3.0	523111	Beban Pemeliharaan Gedung dan Bangunan	280,745,783	0
3.0	523114	Beban Pemeliharaan Gedung dan Bangunan - Penanganan Pandemi COVID-19	3,886,950	0
3.0	523121	Beban Pemeliharaan Peralatan dan Mesin	212,301,383	0
3.0	524111	Beban Perjalanan Biasa	956,181,615	0
3.1	524111	Pengembalian Beban Perjalanan Biasa	0	840,000
3.0	524113	Beban Perjalanan Dinas Dalam Kota	79,175,000	0
3.0	524114	Beban Perjalanan Dinas Paket Meeting Dalam Kota	59,650,000	0
3.0	524115	Beban Perjalanan Dinas - Penanganan Pandemi COVID-19	1,483,019,541	0
3.1	524115	Pengembalian Beban Perjalanan Dinas - Penanganan Pandemi COVID-19	0	18,212,884
3.0	591111	Beban Penyusutan Peralatan dan Mesin	469,612,957	0
3.0	591211	Beban Penyusutan Gedung dan Bangunan	665,089,115	0
3.0	592115	Beban Amortisasi Software	23,341,500	0
3.0	593111	Beban Persediaan konsumsi	193,167,080	0
3.0	593113	Beban Persediaan bahan untuk pemeliharaan	28,838,150	0
3.0	593149	Beban Persediaan Lainnya	205,511,021	0
3.0	593311	Beban Penyesuaian Nilai Persediaan	13,154,575	0

**NERACA PERCOBAAN
TINGKAT SATUAN KERJA
PER DESEMBER 2020
(DALAM RUPIAH)**

KEMENTERIAN NEGARA/LEMBAGA : 099
UNIT ORGANISASI : 01
WILAYAH/PROVINSI : 0400
SATUAN KERJA : 450536

BADAN PENGAWASAN KEUANGAN DAN
BADAN PENGAWASAN KEUANGAN DAN
DI YOGYAKARTA
PERWAKILAN BPKP D.I. YOGYAKARTA

Tgl. Cetak 09/02/2021 10:15 PM
lap_neraca_percobaan_akruai_satker

KODE TRN	KODE AKUN	NAMA AKUN	DEBET	KREDIT
1	2	3	4	5
JUMLAH			161,655,063,423	161,655,063,423

LAPORAN REALISASI ANGGARAN BELANJA
TINGKAT SATUAN KERJA
UNTUK PERIODE YANG BERAKHIR 31 DESEMBER 2020

Kode Lap : LRA.B.S.2
Tanggal : 10/02/21 10:48
Halaman : 1
Prg ID : lap_lra_bel_akun --
Tgl Data : 20/5/19 12:00 AM

EMENTERIAN NEGARA/LEMBAGA : 089
SELON I : 01
JILAYAH/PROVINSI : 0400
ATJAN KERJA : 450536
ENIS SATUAN KERJA : KD

BADAN PENGAWASAN KEUANGAN DAN PEMBANGUNAN
BADAN PENGAWASAN KEUANGAN DAN PEMBANGUNAN
BA(089) ES1(01) DI YOGYAKARTA
PERWAKILAN BPKP D.I. YOGYAKARTA

KODE	URAIAN	ANGGARAN SEMULA	ANGGARAN SETELAH REVISI	REALISASI BELANJA			% REALISASI ANGGARAN	SISA ANGGARAN
				BELANJA	PENGEMBALIAN BELANJA	BELANJA NETTO		
1	2	3	4	5	6	7=5-6	8=5/4	9=4-7
	BELANJA PEGAWAI							
111	Belanja Gaji dan Tunjangan PNS	7,273,970,000	8,421,600,000	8,395,928,300	0	8,395,928,300	99.7	25,671,700
11111	Belanja Gaji Pokok PNS	105,000	200,000	102,115	135	101,980	51.06	98,020
11119	Belanja Pembulatan Gaji PNS	526,879,000	600,700,000	597,727,200	0	597,727,200	99.51	2,972,800
11121	Belanja Tunj. Suami/istri PNS	154,691,000	159,900,000	157,829,434	0	157,829,434	99.33	1,070,566
11122	Belanja Tunj. Anak PNS	85,820,000	85,300,000	85,270,000	0	85,270,000	99.96	30,000
11123	Belanja Tunj. Struktural PNS	970,900,000	1,106,900,000	1,102,440,000	320,000	1,102,120,000	99.6	4,780,000
11124	Belanja Tunj. Fungsional PNS	121,666,000	62,900,000	62,878,524	0	62,878,524	99.97	21,476
11125	Belanja Tunj. PPh PNS	838,511,000	346,100,000	344,864,040	0	344,864,040	99.64	1,235,960
11126	Belanja Tunj. Beras PNS	1,055,292,000	1,133,352,000	1,133,158,000	0	1,133,158,000	99.98	194,000
11129	Belanja Uang Makan PNS	72,450,000	65,500,000	65,430,000	0	65,430,000	99.89	70,000
11151	Belanja Tunjangan Umum PNS	11,100,284,000	11,981,452,000	11,945,627,613	320,135	11,945,307,478	99.7	36,144,522
	JUMLAH SUB KELOMPOK BELANJA 5111							
122	Belanja Lembur	244,268,000	631,006,000	549,544,000	0	549,544,000	87.09	81,462,000
12211	Belanja Uang Lembur	244,268,000	631,006,000	549,544,000	0	549,544,000	87.09	81,462,000
	JUMLAH SUB KELOMPOK BELANJA 5122							
124	Belanja Tunj. Khusus & Belanja Pegawai Transit	13,099,670,000	11,771,242,000	11,731,310,484	0	11,731,310,484	99.66	39,931,516
12411	Belanja Pegawai (Tunjangan Khusus/Kegiatan)	13,099,670,000	11,771,242,000	11,731,310,484	0	11,731,310,484	99.66	39,931,516
	JUMLAH SUB KELOMPOK BELANJA 5124							
	JUMLAH KELOMPOK BELANJA 51							
	BELANJA BARANG							
211	Belanja Barang Operasional	1,021,322,000	1,074,273,000	1,056,295,208	0	1,056,295,208	98.33	17,977,792
21111	Belanja Keperluan Perkantoran	24,000,000	19,205,000	18,496,057	0	18,496,057	96.31	708,943
21114	Belanja Pengiriman Surat Dinas Pos Pusat	193,920,000	193,920,000	193,920,000	0	193,920,000	100	0
21115	Belanja Honor Operasional Satuan Kerja	33,530,000	33,527,000	33,527,000	0	33,527,000	100	0
21119	Belanja Barang Operasional Lainnya	0	291,341,000	266,407,774	0	266,407,774	91.44	24,933,226
21131	Belanja Barang Operasional - Penanganan Pandemi	1,272,772,000	1,612,266,000	1,568,646,039	0	1,568,646,039	97.29	43,619,961
	JUMLAH SUB KELOMPOK BELANJA 5211							
212	Belanja Barang Non Operasional	81,404,000	47,824,000	45,048,347	0	45,048,347	94.2	2,775,653
21211	Belanja Bahan	86,390,000	84,580,000	84,580,000	0	84,580,000	100	0
21213	Belanja Honor Output Kegiatan	10,000,000	10,000,000	8,699,000	0	8,699,000	86.99	1,301,000
21219	Belanja Barang Non Operasional Lainnya	0	38,750,000	37,275,340	0	37,275,340	96.19	1,474,660
21241	Belanja Barang Non Operasional - Penanganan Pandemi	179,784,000	181,154,000	175,602,687	0	175,602,687	96.94	5,551,313
	JUMLAH SUB KELOMPOK BELANJA 5212							
218	Belanja Barang Persediaan							

LAPORAN REALISASI ANGGARAN BELANJA
TINGKAT SATUAN KERJA
UNTUK PERIODE YANG BERAKHIR 31 DESEMBER 2020

Kode Lap : LRA.B.S.2
Tanggal : 10/02/21 10:48
Halaman : 2
Prg ID : lap_tra_bel_aktun --
Tgl Data : 20/5/19 12:00 AM

EMENTERIAN NEGARA/LEMBAGA : 089
SELON I : 01
JILAYAH/PROVINSI : 0400
ATUAN KERJA : 450536
ENIS SATUAN KERJA : KD

BADAN PENGAWASAN KEUANGAN DAN PEMBANGUNAN
BADAN PENGAWASAN KEUANGAN DAN PEMBANGUNAN
BA(089) ES(01) DI YOGYAKARTA
PERWAKILAN BPKP D.I. YOGYAKARTA

KODE	URAIAN	ANGGARAN SEMULA	ANGGARAN SETELAH REVISI	REALISASI BELANJA			% REALISASI ANGGARAN	SISA ANGGARAN
				BELANJA	PENGEMBALIAN BELANJA	BELANJA NETTO		
1	2	3	4	5	6	7=5-6	8=5/4	9=4-7
21811	Belanja Barang Persediaan Barang Konsumsi	247,300,000	138,785,000	138,781,800	0	138,781,800	100	3,200
21832	Belanja Barang Persediaan Lainnya	40,000,000	35,724,000	35,657,450	0	35,657,450	99.81	66,550
21941	Belanja Barang Persediaan - Penanganan Pandemi COVID-	0	528,950,000	516,897,792	0	516,897,792	97.72	12,052,208
	JUMLAH SUB KELOMPOK BELANJA 5218	287,300,000	703,459,000	691,337,042	0	691,337,042	98.28	12,121,958
221	Belanja Jasa	442,200,000	457,735,000	457,355,452	0	457,355,452	99.92	379,548
22111	Belanja Langganan Listrik	60,000,000	38,487,000	38,420,235	0	38,420,235	99.83	66,765
22112	Belanja Langganan Telepon	3,640,000	1,277,000	1,224,000	0	1,224,000	95.85	53,000
22113	Belanja Langganan Air	75,600,000	104,191,000	103,713,970	0	103,713,970	99.54	477,030
22141	Belanja Sewa	10,700,000	11,420,000	11,420,000	0	11,420,000	100	0
22151	Belanja Jasa Profesi	0	267,550,000	267,210,000	0	267,210,000	99.87	340,000
22192	Belanja Jasa - Penanganan Pandemi COVID-19	592,340,000	880,660,000	879,343,657	0	879,343,657	99.85	1,316,343
	JUMLAH SUB KELOMPOK BELANJA 5221	250,680,000	280,750,000	280,745,783	0	280,745,783	100	4,217
231	Belanja Pemeliharaan	30,000,000	26,306,000	26,304,900	0	26,304,900	100	1,100
23111	Belanja Pemeliharaan Gedung dan Bangunan	0	3,887,000	3,886,950	0	3,886,950	100	50
23112	Belanja Barang Persediaan Pemeliharaan Gedung dan	0	212,509,000	211,801,383	0	211,801,383	99.67	707,617
23114	Belanja Pemeliharaan Gedung dan Bangunan -	273,888,000	523,452,000	522,739,016	0	522,739,016	99.86	712,984
23121	Belanja Pemeliharaan Peralatan dan Mesin	554,568,000	968,069,000	956,181,615	840,000	955,341,615	96.77	12,727,385
	JUMLAH SUB KELOMPOK BELANJA 5231	4,918,907,000	82,062,000	79,175,000	0	79,175,000	96.48	2,887,000
241	Belanja Perjalanan Dalam Negeri	344,335,000	59,827,000	59,650,000	0	59,650,000	99.7	177,000
24111	Belanja Perjalanan Biasa	167,750,000	1,521,461,000	1,483,019,541	0	1,483,019,541	97.47	56,654,143
24113	Belanja Perjalanan Dinas Dalam Kota	0	0	0	0	0	0	0
24114	Belanja Perjalanan Dinas Paket Meeting Dalam Kota	25,000,000	2,631,419,000	2,578,026,156	19,052,684	2,558,973,472	97.97	72,445,528
24115	Belanja Perjalanan Dinas - Penanganan Pandemi COVID-	5,455,992,000	6,532,410,000	6,415,694,597	19,052,684	6,396,641,913	98.21	135,768,087
24119	Belanja Perjalanan Dinas Paket Meeting Luar Kota	8,342,756,000	270,014,000	270,010,824	0	270,010,824	100	3,176
	JUMLAH SUB KELOMPOK BELANJA 5241	374,994,000	514,100,000	506,430,907	0	506,430,907	98.51	7,669,093
	JUMLAH KELOMPOK BELANJA 52	374,994,000	784,114,000	776,441,731	0	776,441,731	99.02	7,672,269
3	BELANJA MODAL	562,412,000	141,500,000	141,500,000	0	141,500,000	100	0
321	Belanja Modal Peralatan dan Mesin	0	141,500,000	141,500,000	0	141,500,000	100	0
32111	Belanja Modal Peralatan dan Mesin	0	141,500,000	141,500,000	0	141,500,000	100	0
32119	Belanja Modal Peralatan dan Mesin - Penanganan Pandemi	374,994,000	784,114,000	776,441,731	0	776,441,731	99.02	7,672,269
	JUMLAH SUB KELOMPOK BELANJA 5321	562,412,000	141,500,000	141,500,000	0	141,500,000	100	0
331	Belanja Modal Gedung dan Bangunan	562,412,000	141,500,000	141,500,000	0	141,500,000	100	0
33121	Belanja Penambahan Nilai Gedung dan Bangunan	937,406,000	925,614,000	917,941,731	0	917,941,731	99.17	7,672,269
	JUMLAH SUB KELOMPOK BELANJA 5331	937,406,000	925,614,000	917,941,731	0	917,941,731	99.17	7,672,269
	JUMLAH KELOMPOK BELANJA 53	937,406,000	925,614,000	917,941,731	0	917,941,731	99.17	7,672,269

**LAPORAN REALISASI ANGGARAN BELANJA
TINGKAT SATUAN KERJA
UNTUK PERIODE YANG BERAKHIR 31 DESEMBER 2020**

EMENTERIAN NEGARA/LEMBAGA : 089
 SELON 1 : 01
 JLAYAH/PROVINSI : 0400
 ATUAN KERJA : 450536
 ENIS SATUAN KERJA : KD

BADAN PENGAWASAN KEUANGAN DAN PEMBANGUNAN
 BADAN PENGAWASAN KEUANGAN DAN PEMBANGUNAN
 BA(089) ES1(01) DI YOGYAKARTA
 PERWAKILAN BPKP D.I. YOGYAKARTA

Kode Lap : LRA.B.S.2
 Tanggal : 10/02/21 10:48
 Halaman : 3
 Prg ID : lap_ira_bel_akun --
 Tgl Data : 20/5/19 12:00 AM

KODE	URAIAN	ANGGARAN SEMULA	ANGGARAN SETELAH REVISI	REALISASI BELANJA			% REALISASI ANGGARAN	SISA ANGGARAN
				BELANJA	PENGEMBALIAN BELANJA	BELANJA NETTO		
1	2	3	4	5	6	7=5-6	8=5/4	9=4-7
	JUMLAH BELANJA	33,724,384,000	31,841,724,000	31,560,118,425	19,372,819	31,540,745,606	99.12	300,978,394

NERACA
TINGKAT SATUAN KERJA
PER DESEMBER 2020 DAN 2019
(DALAM RUPIAH)

KEMENTERIAN NEGARA/LEMBAGA : 089
UNIT ORGANISASI : 01
KDUAPPAW : 089010400KD
KODE SATKER : 450538

BADAN PENGAWASAN KEUANGAN DAN
BADAN PENGAWASAN KEUANGAN DAN
BA(089) FS1(01) DI YOGYAKARTA
PERWAKILAN BPKP D.I. YOGYAKARTA

Tgl. Cetak 09/02/2021 10:15 PM
lap_neraca_satker_komparatif -rekon17

NAMA PERKIRAAN	JUMLAH		Kenaikan (Penurunan)	
	2020	2019	Jumlah	%
1	2	3	4	5
ASET				
ASET LANCAR				
Belanja Dibayar Dimuka (prepaid)	0	500,000	(500,000)	(100.00)
Pendapatan yang Masih Harus Diterima	212,000	0	212,000	0.00
Persediaan	496,092,697	108,216,057	387,876,640	358.43
JUMLAH ASET LANCAR	496,304,697	108,716,057	387,588,640	356.51
ASET TETAP				
Tanah	95,737,627,000	82,957,365,000	12,780,262,000	15.41
Peralatan dan Mesin	14,528,385,713	13,751,943,982	776,441,731	5.65
Gedung dan Bangunan	19,166,563,800	18,273,376,800	893,187,000	4.89
Aset Tetap Lainnya	141,551,981	141,551,981	0	0.00
AKUMULASI PENYUSUTAN	(15,375,849,577)	(14,648,454,905)	(727,394,672)	4.97
JUMLAH ASET TETAP	114,196,276,917	100,475,782,858	13,722,496,059	13.66
ASET LAINNYA				
Aset Tak Berwujud	93,366,000	93,366,000	0	0.00
AKUMULASI PENYUSUTAN/AMORTISASI ASET LAINNYA	(58,353,750)	(35,012,250)	(23,341,500)	66.67
JUMLAH ASET LAINNYA	35,012,250	58,353,750	(23,341,500)	(40.00)
JUMLAH ASET	114,729,595,864	100,642,852,665	14,086,743,199	14.00
KEWAJIBAN				
KEWAJIBAN JANGKA PENDEK				
Utang kepada Pihak Ketiga	62,814,729	131,903,342	(69,088,613)	(52.38)
Pendapatan Diterima Dimuka	0	2,310,921	(2,310,921)	(100.00)
JUMLAH KEWAJIBAN JANGKA PENDEK	62,814,729	134,214,263	(71,399,534)	(53.20)
JUMLAH KEWAJIBAN	62,814,729	134,214,263	(71,399,534)	(53.20)
EKUITAS				
EKUITAS				
Ekuitas	114,666,781,135	100,508,638,402	14,158,142,733	14.09
JUMLAH EKUITAS	114,666,781,135	100,508,638,402	14,158,142,733	14.09
JUMLAH EKUITAS	114,666,781,135	100,508,638,402	14,158,142,733	14.09
JUMLAH KEWAJIBAN DAN EKUITAS	114,729,595,864	100,642,852,665	14,086,743,199	14.00

**LAPORAN OPERASIONAL
TINGKAT SATUAN KERJA
UNTUK PERIODE YANG BERAKHIR 31 DESEMBER 2020 DAN 2019
(dalam rupiah)**

KEMENTERIAN : 089
ESELON I : 01
WILAYAH/PROVINSI : 0400
SATUAN KERJA : 450536
JENIS SATUAN KERJA : KD

BADAN PENGAWASAN KEUANGAN DAN PEMBANGUNAN
BADAN PENGAWASAN KEUANGAN DAN
DI YOGYAKARTA
PERWAKILAN BPKP D.I. YOGYAKARTA

Kode Lap : LO.SAT
Tanggal : 09/02/21 10:15
Halaman : 1
Prg ID : lap_lo_satker -
Tgl Data : 20/05/19 12:00 AM

URAIAN	2020	2019	KENAIKAN/ PENURUNAN	(%)
KEGIATAN OPERASIONAL	0	0	0	
PENDAPATAN OPERASIONAL	0	0	0	
PENDAPATAN PERPAJAKAN	0	0	0	
Pendapatan Pajak Penghasilan	0	0	0	
Pendapatan Pajak Pertambahan Nilai dan Penjualan Barang Mewah	0	0	0	
Pendapatan Pajak Bumi dan Bangunan	0	0	0	
Pendapatan Bea Perolehan Hak atas Tanah dan Bangunan	0	0	0	
Pendapatan Cukai	0	0	0	
Pendapatan Pajak Lainnya	0	0	0	
Pendapatan Bea Masuk	0	0	0	
Pendapatan Bea Keluar	0	0	0	
Jumlah Pendapatan Perpajakan	0	0	0	
PENDAPATAN NEGARA BUKAN PAJAK	0	0	0	
Pendapatan Sumber Daya Alam	0	0	0	
Pendapatan Baglan Pemerintah atas Laba	0	0	0	
Pendapatan Negara Bukan Pajak Lainnya	39,126,202	36,416,354	2,709,848	7.441
Jumlah Pendapatan Negara Bukan Pajak	39,126,202	36,416,354	2,709,848	7.441
PENDAPATAN HIBAH	0	0	0	
Pendapatan Hibah	0	0	0	
Jumlah Pendapatan Hibah	0	0	0	
Jumlah Pendapatan	39,126,202	36,416,354	2,709,848	7.441
BEBAN OPERASIONAL	0	0	0	
Beban Pegawai	24,166,149,980	24,007,612,283	158,537,697	0.66
Beban Persediaan	398,678,101	304,028,000	94,650,101	31.132
Beban Barang dan Jasa	2,614,515,752	2,123,625,889	490,889,863	23.116
Beban Pemeliharaan	525,772,266	455,987,840	69,784,426	15.304
Beban Perjalanan Dinas	2,558,973,472	5,422,902,770	(2,863,929,298)	(52.812)
Beban Barang Untuk Diserahkan Kepada Masyarakat	0	0	0	
Beban Bunga	0	0	0	
Beban Subsidi	0	0	0	
Beban Hibah	0	0	0	

**LAPORAN OPERASIONAL
TINGKAT SATUAN KERJA
UNTUK PERIODE YANG BERAKHIR 31 DESEMBER 2020 DAN 2019
(dalam rupiah)**

KEMENTERIAN	: 089	BADAN PENGAWASAN KEUANGAN DAN PEMBANGUNAN	Kode Lap : LO.SAT
ESELON I	: 01	BADAN PENGAWASAN KEUANGAN DAN	Tanggal : 09/02/21 10:15
WILAYAH/PROVINSI	: 0400	DI YOGYAKARTA	Halaman : 2
SATUAN KERJA	: 450536	PERWAKILAN BPKP D.I. YOGYAKARTA	Prg ID : lap_lo_satker --
JENIS SATUAN KERJA	: KD		Tgl Data : 20/05/19 12:00 AM

URAIAN	2020	2019	KENAIKAN/ PENURUNAN	(%)
Beban Bantuan Sosial	0	0	0	
Beban Penyusutan dan Amortisasi	1,168,043,572	1,105,673,812	52,369,760	4.736
Beban Penyelesaian Piutang Tak Tertagih	0	0	0	
Beban Lain-Lain	0	0	0	
JUMLAH BEBAN	31,422,133,143	33,419,830,594	(1,997,697,451)	(5.978)
SURPLUS/DEFISIT DARI KEGIATAN OPERASIONAL	(31,383,006,941)	(33,383,414,240)	2,000,407,299	(5.992)
KEGIATAN NON OPERASIONAL	0	0	0	
Surplus/Defisit Pelepasan Aset Non Lancar	0	0	0	
Pendapatan Pelepasan Aset Non Lancar	0	0	0	
Beban Pelepasan Aset Non Lancar	0	0	0	
Surplus/Defisit Penyelesaian Kewajiban Jangka Panjang	0	0	0	
Pendapatan Penyelesaian Kewajiban Jangka Panjang	0	0	0	
Beban Penyelesaian Kewajiban Jangka Panjang	0	0	0	
Surplus/Defisit dari Kegiatan Non Operasional Lainnya	97,751,363	1,967,047	95,784,316	4,869.4 47
Pendapatan dari Kegiatan Non Operasional Lainnya	110,905,938	3,506,967	107,398,971	3,062.4 48
Beban dari Kegiatan Non Operasional Lainnya	13,154,575	1,539,920	11,614,655	754.238
JUMLAH SURPLUS/DEFISIT DARI KEGIATAN NON OPERASIONAL	97,751,363	1,967,047	95,784,316	4,869.4 47
SURPLUS/DEFISIT SEBELUM POS LUAR BIASA	(31,285,255,578)	(33,381,447,193)	2,096,191,615	(6.28)
POS LUAR BIASA	0	0	0	
Beban Luar Biasa	0	0	0	
POS LUAR BIASA	0	0	0	
SURPLUS/DEFISIT - LO	(31,285,255,578)	(33,381,447,193)	2,096,191,615	(6.28)

**LAPORAN PERUBAHAN EKUITAS
TINGKAT SATKER
UNTUK PERIODE YANG BERAKHIR 31 DESEMBER 2020 DAN 2019
(dalam rupiah)**

KEMENTERIAN : 089 BADAN PENGAWASAN KEUANGAN DAN PEMBANGUNAN
 ESELON I : 01 BADAN PENGAWASAN KEUANGAN DAN PEMBANGUNAN
 WILAYAH/PROVINSI : 0400 DI YOGYAKARTA
 JENIS SATUAN KERJA : KD
 SATUAN KERJA : 450536 PERWAKILAN BPKP D.I. YOGYAKARTA

Kode Lap : LPE.SATKER
 Tanggal : 09/02/21 10:16 PM
 Halaman : 1
 Prg ID : lap_lpe_satker-rekon17

URAIAN	2020	2019	KENAIKAN/ PENURUNAN	(%)
EKUITAS AWAL	100,508,638,402	92,786,183,648	7,722,454,754	-
SURPLUS/DEFISIT-LO	(31,285,255,578)	(33,381,447,193)	2,096,191,615	-
DAMPAK KUMULATIF PERUBAHAN KEBIJAKAN AKUNTANSI	0	0	0	-
KOREKSI YANG MENAMBAH/MENGURANGI EKUITAS	13,939,256,400	8,003,986,828	5,935,269,572	-
PENYESUAIAN NILAI ASET	0	0	0	-
KOREKSI NILAI PERSEDIAAN	0	0	0	-
KOREKSI ATAS REKLASIFIKASI	0	0	0	-
SELISIH REVALUASI ASET	13,531,949,000	8,003,637,000	5,528,312,000	-
KOREKSI NILAI ASET NON REVALUASI	407,307,400	349,828	406,957,572	-
LAIN-LAIN	0	0	0	-
TRANSAKSI ANTAR ENTITAS	31,504,141,911	33,099,915,119	(1,595,773,208)	-
KENAIKAN/PENURUNAN EKUITAS	14,158,142,733	7,722,454,754	6,435,687,979	-
EKUITAS AKHIR	114,666,781,135	100,508,638,402	14,158,142,733	-

**LAPORAN BARANG PERSEDIAAN
UNTUK PERIODE YANG BERAKHIR 31 DESEMBER 2020**

UAPB : 089
UAKPB : 450536

BADAN PENGAWASAN KEUANGAN DAN PEMBANGUNAN
PERWAKILAN BPKP D.I. YOGYAKARTA

Tanggal : 09/02/21 9:10 PM
Halaman : 1
Kode Lap : lap_persediaan_satker_k

Kode	Uraian	Jumlah
117111	Barang Konsumsi	
10103	ALAT/BAHAN UNTUK KEGIATAN KANTOR	345,460,874
	Jumlah ALAT/BAHAN UNTUK KEGIATAN KANTOR	345,460,874
117113	Bahan untuk Pemeliharaan	
10103	ALAT/BAHAN UNTUK KEGIATAN KANTOR	7,925,350
	Jumlah ALAT/BAHAN UNTUK KEGIATAN KANTOR	7,925,350
117199	Persediaan Lainnya	
10104	OBAT-OBATAN	142,706,473
	Jumlah OBAT-OBATAN	142,706,473
	Jumlah	496,092,697

**LAPORAN POSISI BARANG MILIK NEGARA DI NERACA
 POSISI PER TANGGAL 31 DESEMBER 2020
 TAHUN ANGGARAN 2020**

UAPB : 089 **BADAN PENGAWASAN KEUANGAN DAN PEMBANGUNAN**
 UAKPB : 450538 **PERWAKILAN BPKP D.I. YOGYAKARTA**

Tanggal : 09/02/21 9:09 PM
 Halaman : 1
 Kode Lap : lap_bmn_neraca_face_sat

AKUN NERACA		JUMLAH
KODE	URAIAN	
1	2	3
117111	Barang Konsumsi	345,460,874
117113	Bahan untuk Pemeliharaan	7,925,350
117199	Persediaan Lainnya	142,706,473
131111	Tanah	95,737,627,000
132111	Peralatan dan Mesin	14,528,385,713
133111	Gedung dan Bangunan	19,166,563,800
135121	Aset Tetap Lainnya	141,551,981
137111	Akumulasi Penyusutan Peralatan dan Mesin	(13,072,072,926)
137211	Akumulasi Penyusutan Gedung dan Bangunan	(2,297,501,651)
137411	Akumulasi Penyusutan Aset Tetap Lainnya	(6,275,000)
162151	Software	93,366,000
169315	Akumulasi Amortisasi Software	(58,353,750)
J U M L A H		114,729,383,964

**LAPORAN BARANG PENGGUNA
INTRAKOMPETABEL
RINCIAN PER SUB SUB KELOMPOK BARANG
UNTUK PERIODE YANG BERAKHIR 31 DESEMBER 2020**

Tanggal : 10/02/21 9:20 AM
Halaman : 1
Kode Lap : lap_bmn_intra_satker

APB : 089
AKPB : 450536
BADAN PENGAWASAN KEUANGAN DAN PEMBANGUNAN
PERWAKILAN BPKP D.I. YOGYAKARTA

KODE	URAIAN	SAT	SALDO PER 1 JANUARI 2020			MUTASI			BERKURANG			SALDO PER 31 DESEMBER 2020		
			KUAN- TITAS	NILAI	KUAN- TITAS	NILAI	KUAN- TITAS	NILAI	KUAN- TITAS	NILAI	KUAN- TITAS	NILAI	KUAN- TITAS	NILAI
1111	Tanah	3	17,306	82,957,365,000	0	12,780,262,000	0	17,306	95,737,627,000	0	17,306	95,737,627,000		
010101002	Tanah Bangunan Rumah Negara Golongan II	M2	10,206	65,549,026,000	0	12,780,262,000	0	10,206	78,329,287,000	0	10,206	78,329,287,000		
010104001	Tanah Bangunan Kantor Pemerintah	M2	7,100	17,408,340,000	0	0	0	7,100	17,408,340,000	0	7,100	17,408,340,000		
2111	Perabotan dan Mesin	Unit	2,990	13,751,943,982	98	776,441,731	0	3,088	14,528,385,713	0	3,088	14,528,385,713		
010304003	Stationary Generating Set	Unit	1	685,689,506	0	0	0	1	685,689,506	0	1	685,689,506		
010305002	Portable Water Pump	Unit	1	3,572,000	0	0	0	1	3,572,000	0	1	3,572,000		
010306010	Pompa Air	Unit	3	11,840,000	0	0	0	3	11,840,000	0	3	11,840,000		
010306003	Mesin Bor Beton	Unit	2	4,900,000	0	0	0	2	4,900,000	0	2	4,900,000		
020102002	Micro Bus (Penumpang 15 SD 29 Orang)	Unit	1	50,000,000	0	0	0	1	50,000,000	0	1	50,000,000		
020102003	Mitra Bus (Penumpang 14 Orang Kebawah)	Unit	9	1,242,561,500	0	0	0	9	1,242,561,500	0	9	1,242,561,500		
020104001	Sepeda Motor	Unit	6	52,274,000	2	43,000,000	0	8	95,274,000	0	8	95,274,000		
020202001	Sepeda	Unit	1	1,280,000	0	0	0	1	1,280,000	0	1	1,280,000		
030101018	Mesin Kompresor	Buah	1	3,300,000	0	0	0	1	3,300,000	0	1	3,300,000		
030101019	Mesin Las Listrik	Buah	1	2,184,000	0	0	0	1	2,184,000	0	1	2,184,000		
030102008	Mesin Gergaji Besi	Buah	1	1,680,000	0	0	0	1	1,680,000	0	1	1,680,000		
030103025	Mixer (Perkakas Bengkel Listrik)	Buah	1	10,690,000	0	0	0	1	10,690,000	0	1	10,690,000		
030106011	Gergaji Chain Saw	Buah	1	2,968,000	0	0	0	1	2,968,000	0	1	2,968,000		
030210203	Mesin Gerinda tangan Listrik	Buah	1	650,000	0	0	0	1	650,000	0	1	650,000		
030301023	Volt Meter Elektronik	Buah	1	390,000	0	0	0	1	390,000	0	1	390,000		
030301033	Multi Meter	Buah	2	7,600,000	0	0	0	2	7,600,000	0	2	7,600,000		
030307010	Scanner (Universal Tester)	Buah	0	0	6	9,744,000	0	6	9,744,000	0	6	9,744,000		
040102007	Penyempul Tangan (Hand Sprayer)	Buah	0	0	6	12,000,000	0	6	12,000,000	0	6	12,000,000		
040103005	Alat Pengering (Dryer)	Buah	1	1,900,000	0	0	0	1	1,900,000	0	1	1,900,000		
050104003	Rak-Rak Penyimpan	Buah	1	1,735,000	0	0	0	1	1,735,000	0	1	1,735,000		
050101001	Mesin Ketik Manual Portable (11-13 Inci)	Buah	2	2,486,564	0	0	0	2	2,486,564	0	2	2,486,564		
050101008	Mesin Ketik Elektronik/Selektik	Buah	0	0	0	0	0	0	0	0	0	0		
050102001	Mesin Hitung Manual	Buah	2	288,384	0	0	0	2	288,384	0	2	288,384		
050102003	Mesin Hitung Elektronik/Calculator	Buah	1	1,760,000	0	0	0	1	1,760,000	0	1	1,760,000		
050102007	Mesin Penghitung Uang	Buah	1	2,140,000	0	0	0	1	2,140,000	0	1	2,140,000		
050102998	Mesin Hitung/Mesin Jumlah Lainnya	Buah	4	132,563,615	0	0	0	4	132,563,615	0	4	132,563,615		
050103007	Mesin Fotocopy Folio	Buah	113	347,678,997	3	4,489,999	0	116	352,179,996	0	116	352,179,996		
050104001	Lemari Besi/Metal	Buah	38	70,991,113	0	0	0	38	70,991,113	0	38	70,991,113		
050104002	Lemari Kayu	Buah	147	165,785,868	1	1,500,000	0	148	167,285,868	0	148	167,285,868		
050104003	Rak Besi	Buah	11	11,187,704	0	0	0	11	11,187,704	0	11	11,187,704		
050104004	Rak Kayu	Buah	62	94,486,840	0	0	0	62	94,486,840	0	62	94,486,840		
050104005	Filing Cabinet Besi	Buah	2	18,656,567	0	0	0	2	18,656,567	0	2	18,656,567		
050104007	Brandhas	Buah	2	18,656,567	0	0	0	2	18,656,567	0	2	18,656,567		

**LAPORAN BARANG PENGGUNA
INTRAKOMPTABEL
RINCIAN PER SUB SUB KELOMPOK BARANG
UNTUK PERIODE YANG BERAKHIR 31 DESEMBER 2020**

APB : 089
AKPB : 450536

BADAN PENGAWASAN KEUANGAN DAN PEMBANGUNAN
PERWAKILAN BPKP D.I. YOGYAKARTA

Tanggal : 10/02/21 9:21 AM
Halaman : 2
Kode Lap : lap_brm_intra_satker

KODE	URAIAN	SALDO PER 1 JANUARI 2020		BERTAMBAH			MUTASI			SALDO PER 31 DESEMBER 2020	
		S	SAT	K	NILAI	K	NILAI	K	NILAI	K	NILAI
1	2	3	4	5	6	7	8	9	10	11	
050104013	Buffet	Buah	0	0	0	0	0	0	0	0	
050104015	Locker	Buah	1	715,000	0	0	0	0	1	715,000	
050105001	Tabung Pemadam Api	Buah	30	57,554,659	0	0	0	0	30	57,554,659	
050105002	Hydrant	Buah	1	866,726,866	0	0	0	0	1	866,726,866	
050105004	Fire Alarm	Buah	1	223,512,016	0	0	0	0	1	223,512,016	
050105007	CCTV - Camera Control Television System	Buah	1	48,400,000	0	0	0	0	1	48,400,000	
050105008	Papan Visual/Papan Nama	Buah	6	69,467,500	0	0	0	0	6	69,467,500	
050105010	White Board	Buah	18	14,108,444	0	0	0	0	18	14,108,444	
050105013	Copy Board/Electric White Board	Buah	1	6,117,059	0	0	0	0	1	6,117,059	
050105015	Alat Penghancur Kertas	Buah	12	43,200,000	0	0	0	0	12	43,200,000	
050105017	Mesin Absensi	Buah	6	30,385,000	0	0	0	0	6	30,385,000	
050105024	Alat Pemotong Kertas	Buah	1	7,200,000	0	0	0	0	1	7,200,000	
050105026	Overhead Projector	Buah	0	0	0	0	0	0	0	0	
050105038	Laser Pointer	Buah	4	2,317,000	0	0	0	0	4	2,317,000	
050105045	Panangkai Petir	Buah	1	19,081,667	0	0	0	0	1	19,081,667	
050105048	LCD Projector/Infocus	Buah	18	177,780,000	2	22,000,000	0	0	20	199,780,000	
050105057	Pintu Elektrik (yang Memakai Akses)	Buah	1	13,900,000	0	0	0	0	1	13,900,000	
050105058	Focusing Screen/Layar LCD Projector	Buah	7	28,299,000	0	0	0	0	7	28,299,000	
050105082	Mesin Fogging	Buah	0	0	3	5,970,000	0	0	3	5,970,000	
050105999	Perkakas Kantor Lainnya	-	1	543,489	0	0	0	0	1	543,489	
050198899	Alat Kantor Lainnya	-	2	7,600,000	0	0	0	0	2	7,600,000	
050201002	Meja Kerja Kayu	Buah	400	599,860,000	1	1,252,000	0	0	401	601,112,000	
050201003	Kursi Besi/Metal	Buah	878	587,299,442	0	0	0	0	878	587,299,442	
050201004	Kursi Kayu	Buah	32	5,131,753	0	0	0	0	32	5,131,753	
050201005	Sice	Buah	36	238,006,540	0	0	0	0	36	238,006,540	
050201008	Meja Rapat	Buah	27	58,740,000	0	0	0	0	27	58,740,000	
050201009	Meja Komputer	Buah	0	0	0	0	0	0	0	0	
050201010	Tempat Tidur Besi	Buah	1	4,526,336	0	0	0	0	1	4,526,336	
050201011	Tempat Tidur Kayu	Buah	6	2,485,940	0	0	0	0	6	2,485,940	
050201013	Meja Telepon	Buah	13	5,401,996	0	0	0	0	13	5,401,996	
050201014	Meja Resepsionis	Buah	10	43,620,000	0	0	0	0	10	43,620,000	
050201016	Kasur/Spring Bed	Buah	1	3,085,000	0	0	0	0	1	3,085,000	
050201018	Meja Makan Besi	Buah	3	8,794,750	0	0	0	0	3	8,794,750	
050201019	Meja Makan Kayu	Buah	70	85,647,808	0	0	0	0	70	85,647,808	
050201021	Pot Bunga	Buah	28	15,020,635	0	0	0	0	28	15,020,635	
050201022	Partisi	Buah	295	549,148,590	0	0	0	0	295	549,148,590	
050203001	Mesin Penghisap Debu/Vacuum Cleaner	Buah	2	8,800,000	0	0	0	0	2	8,800,000	

**LAPORAN BARANG PENGGUNA
INTRAKOMPTABEL
RINCIAN PER SUB SUB KELOMPOK BARANG
UNTUK PERIODE YANG BERAKHIR 31 DESEMBER 2020**

APB : 089
AKPB : 450536

**BADAN PENGAWASAN KEUANGAN DAN PEMBANGUNAN
PERWAKILAN BPKP D.I. YOGYAKARTA**

Tanggal : 10/02/21 9:21 AM
Halaman : 4
Kode Lap : lap_bmn_intra_satker

KODE	URAIAN	SAT		SALDO PER 1 JANUARI 2020		MUTASI						SALDO PER 31 DESEMBER 2020	
						BERTAMBAH			BERKURANG				
		KUANTITAS	NILAI	KUANTITAS	NILAI	KUANTITAS	NILAI	KUANTITAS	NILAI	KUANTITAS	NILAI	KUANTITAS	NILAI
	2	3	4	5	6	7	8	9	10	11			
060101037	Microphone/Boom Stand	Buah	6	1,012,584	0	0	0	0	0	0	6	1,012,584	
060101048	Uninterruptible Power Supply (UPS)	Buah	24	83,850,870	0	0	0	0	0	0	24	83,850,870	
060101060	Power Amplifier	Buah	3	36,248,346	0	0	0	0	0	0	3	36,248,346	
060101079	Microphone Cable	Buah	1	1,225,000	1	8,005,700	0	0	0	0	2	9,230,700	
060101088	Voice Recorder	Buah	2	1,400,000	0	0	0	0	0	0	2	1,400,000	
060102045	Tripod Camera	Buah	2	3,700,000	0	0	0	0	0	0	2	3,700,000	
060102053	DC Converter	Buah	0	0	2	3,275,872	0	0	0	0	2	3,275,872	
060102057	Slide Projector	Buah	7	91,216,348	0	0	0	0	0	0	7	91,216,348	
060102128	Camera Digital	Buah	3	32,059,800	1	36,584,336	0	0	0	0	4	68,641,136	
060102164	Video Splitter	Buah	1	511,000	0	0	0	0	0	0	1	511,000	
060102166	End Point Vicon	unit	1	68,349,952	0	0	0	0	0	0	1	68,349,952	
060104014	Mesin Jilid	Buah	2	12,290,000	0	0	0	0	0	0	2	12,290,000	
060105047	Kamera Ujara	Buah	1	16,800,000	1	30,150,000	0	0	0	0	2	46,950,000	
060199869	Alat Studio Lainnya	-	2	1,700,000	1	5,497,824	0	0	0	0	3	7,197,824	
060201001	Telephone (PABX)	Buah	1	129,054,699	0	0	0	0	0	0	1	129,054,699	
060201003	Pesawat Telephone	Buah	19	56,492,475	0	0	0	0	0	0	19	56,492,475	
060201004	Telephone Mobile	Buah	0	0	1	9,000,000	0	0	0	0	1	9,000,000	
060201006	Handy Talky (HT)	Buah	6	9,000,000	0	0	0	0	0	0	6	9,000,000	
060201010	Facsimile	Buah	2	5,765,000	0	0	0	0	0	0	2	5,765,000	
060206002	Wireless Amplifier	Buah	3	13,306,010	0	0	0	0	0	0	3	13,306,010	
070101001	Sterilisator	Buah	0	0	20	55,397,000	0	0	0	0	20	55,397,000	
070101004	Stetoscope (Alat Kedokteran Umum)	Buah	1	964,615	0	0	0	0	0	0	1	964,615	
070101005	Tensimeter	Buah	1	109,808	0	0	0	0	0	0	1	109,808	
070101008	Waskom	Buah	1	192,923	0	0	0	0	0	0	1	192,923	
070101009	Timbangan Badan (Alat Kedokteran Umum)	Buah	1	48,231	0	0	0	0	0	0	1	48,231	
070101010	Timbangan Bayi	Buah	1	54,904	0	0	0	0	0	0	1	54,904	
070101026	Tabung O2	Buah	1	618,961	0	0	0	0	0	0	1	618,961	
070101032	Bak Instrument (Stainless,Kaca,Email)	Buah	1	120,041	0	0	0	0	0	0	1	120,041	
070101037	Lemari Obat (Kaca)	Buah	2	7,497,766	0	0	0	0	0	0	2	7,497,766	
070101122	Resusitasi Dewasa	Buah	1	548,615	0	0	0	0	0	0	1	548,615	
070101127	Kursi Dorong	Buah	3	1,460,000	0	0	0	0	0	0	3	1,460,000	
08011040	Thermometer (Alat Laboratorium Umum)	Buah	1	14,067	0	0	0	0	0	0	1	14,067	
080120001	Adaptor (Alat Laboratorium Fisika)	Buah	0	0	0	0	0	0	0	0	0	0	
080156017	Alat Pengolah Air Limbah	Buah	5	15,593,370	0	0	0	0	0	0	5	15,593,370	
080704006	Control Panel	Buah	1	135,827,916	0	0	0	0	0	0	1	135,827,916	
100101003	Local Area Network (LAN)	Buah	1	1,120,960,218	0	0	0	0	0	0	1	1,120,960,218	

**LAPORAN BARANG PENGGUNA
INTRAKOMPTABEL
RINCIAN PER SUB SUB KELOMPOK BARANG
UNTUK PERIODE YANG BERAKHIR 31 DESEMBER 2020**

APB : 069
AKPB : 450536

BADAN PENGAWASAN KEUANGAN DAN PEMBANGUNAN
PERWAKILAN BPKP D.I. YOGYAKARTA

Tanggal : 10/02/21 9:21 AM
Halaman : 6
Kode Lap : lap_bmn_intra_satker

KODE	URAIAN	SAT	SALDO PER 1 JANUARI 2020			MUTASI						SALDO PER 31 DESEMBER 2020	
			BERTAMBAH			BERKURANG			NILAI	KUNANTITAS	NILAI		KUNANTITAS
			KUNANTITAS	NILAI	7	KUNANTITAS	NILAI	8					
010101001	Monografi	Buah	475	34.604,981	0	0	0	0	0	0	475	34.604,981	
010101999	Buku Lainnya	-	6	550.000	0	0	0	0	0	0	6	550.000	
010301999	Bahan Kartografi Lainnya	-	6	222.000	0	0	0	0	0	0	6	222.000	
020101001	Alat Musik Tradisional/Daerah	Buah	1	99.900.000	0	0	0	0	0	0	1	99.900.000	
020101002	Alat Musik Modern/Band	Buah	1	6.275.000	0	0	0	0	0	0	1	6.275.000	
TOTAL				115.124.237,763		14.491.273,731		41.383,000		129.574.128,494			

LAPORAN BARANG PENGGUNA
GABUNGAN INTRAKOMPTABEL DAN EKSTRAKOMPTABEL
RINCIAN PER SUB SUB KELOMPOK BARANG
UNTUK PERIODE YANG BERAKHIR 31 DESEMBER 2020

APB : 089
 AKP : 450536

BADAN PENGAWASAN KEUANGAN DAN PEMBANGUNAN
PERWAKILAN BPKP D.I. YOGYAKARTA

Tanggal 09/02/21 9:09 PM
 Halaman 1
 Kode Lap lap_bmn_gab_saker

KODE	URAIAN	SALDO PER 1 JANUARI 2020			MUTASI			SALDO PER 31 DESEMBER 2020		
		SATUAN			BERTAMBAH			BERKURANG		
		KUANTITAS	NILAI		KUANTITAS	NILAI		KUANTITAS	NILAI	
1	2	3	4	5	6	7	8	9	10	11
1111	Tanah		17.306	82.967.385.000	0	12.780.262.000	0		17.306	95.737.627.000
010101002	Tanah Bangunan Rumah Negara Golongan II	M2	10.206	65.549.025.000	0	12.780.262.000	0		10.206	78.329.287.000
010104001	Tanah Bangunan Kantor Pemerintah	M2	7.100	17.408.340.000	0		0		7.100	17.408.340.000
2111	Peralatan dan Mesin		3.252	13.904.796.973	98	776.441.731	0		3.350	14.581.238.704
010304003	Stationary Generating Set	Unit	1	665.669.506	0	0	0		1	665.669.506
010305002	Portable Water Pump	Unit	1	3.572.000	0	0	0		1	3.572.000
010305010	Pompa Air	Unit	3	11.840.000	0	0	0		3	11.840.000
010306003	Mesin Bor Beton	Unit	2	4.900.000	0	0	0		2	4.900.000
020102002	Micro Bus (Penumpang 15 SD 29 Orang)	Unit	1	50.000.000	0	0	0		1	50.000.000
020102003	Mini Bus (Penumpang 14 Orang Kebawah)	Unit	9	1.242.561.500	0	0	0		9	1.242.561.500
020104001	Sepeada Motor	Unit	6	52.274.000	2	43.000.000	0		8	95.274.000
020202001	Sepeada	Unit	1	1.280.000	0	0	0		1	1.280.000
030101018	Mesin Kompresor	Buah	1	3.300.000	0	0	0		1	3.300.000
030101019	Mesin Las Listrik	Buah	1	2.184.000	0	0	0		1	2.184.000
030102008	Mesin Gergaji Besi	Buah	1	1.680.000	0	0	0		1	1.680.000
030103025	Mixer (Parkakas Bengkel Listrik)	Buah	1	10.690.000	0	0	0		1	10.690.000
030106011	Gergaji Chain Saw	Buah	1	2.968.000	0	0	0		1	2.968.000
030212030	Mesin Gerinda tangan Listrik	Buah	1	850.000	0	0	0		1	850.000
030301023	Volt Meter Elektronik	Buah	1	600.000	0	0	0		1	600.000
030301033	Multi Mejer	Buah	2	390.000	0	0	0		2	780.000
030307010	Scanner (Universal Tester)	Buah	0	7.600.000	0	0	0		0	7.600.000
040102007	Penyemprot Tangan (Hand Sprayer)	Buah	0	0	6	9.744.000	0		6	9.744.000
040103005	Alat Pengering (Dryer)	Buah	0	1.900.000	0	0	0		0	1.900.000
040104003	Rak-Rak Penyimpan	Buah	1	1.735.000	0	0	0		1	1.735.000
050101001	Mesin Ketik Manual Portable (11-13 Inchi)	Buah	2	2.466.564	0	0	0		2	2.466.564
050101008	Mesin Ketik Elektronik/Selektik	Buah	0	0	0	0	0		0	0
050102001	Mesin Hitung Manual	Buah	2	289.384	0	0	0		2	289.384
050102003	Mesin Hitung Elektronik/Calculator	Buah	2	1.760.000	0	0	0		2	1.760.000
050102007	Mesin Penghitung Uang	Buah	1	2.140.000	0	0	0		1	2.140.000
050102999	Mesin Hitung/Mesin Jumlah Lainnya	Buah	4	132.563.615	0	0	0		4	132.563.615
050103007	Mesin Fotocopy Folio	Buah	113	347.679.997	3	4.459.959	0		116	352.139.956
050104001	Lemari Besi/Metal	Buah	38	70.991.113	0	0	0		38	70.991.113
050104002	Lemari Kayu	Buah	147	165.765.888	1	1.500.000	0		148	167.265.888
050104003	Rak Besi	Buah	11	11.187.704	0	0	0		11	11.187.704
050104004	Rak Kayu	Buah	62	94.486.540	0	0	0		62	94.486.540
050104005	Filing Cabinet Besi	Buah	2	18.656.567	0	0	0		2	18.656.567
050104007	Branchas	Buah	0	0	0	0	0		0	0

**LAPORAN BARANG PENGGUNA
GABUNGAN INTRAKOMPTABEL DAN EKSTRAKOMPTABEL
RINCIAN PER SUB SUB KELOMPOK BARANG
UNTUK PERIODE YANG BERAKHIR 31 DESEMBER 2020**

APB : 089
AKPB : 450536

**BADAN PENGAWASAN KEUANGAN DAN PEMBANGUNAN
PERWAKILAN BPKP D.I. YOGYAKARTA**

Tanggal : 09/02/21 9:09 PM
Halaman : 3
Kode Lap : lap_bmr_gab_satker

KODE	URAIAN	SALDO PER 1 JANUARI 2020		MUTASI			SALDO PER 31 DESEMBER 2020			
		SATUAN		BERTAMBAH		BERKURANG				
		KUANTITAS	NILAI	KUANTITAS	NILAI	KUANTITAS	NILAI	KUANTITAS	NILAI	
1	2	3	4	5	6	7	8	9	10	11
050203003	Mesin Pemotong Rumput	Buah	1	2.600.000	0	0	0	0	1	2.600.000
050203004	Mesin Cuci	Buah	1	173.935	0	0	0	0	1	173.935
050204001	Lemari Es	Buah	3	6.065.754	0	0	0	0	3	6.065.754
050204002	A. C. Sentral	Buah	11	834.801.859	0	0	0	0	11	834.801.859
050204004	A. C. Split	Buah	72	1.377.804.202	0	0	0	0	72	1.377.804.202
050204006	Kipas Angin	Buah	8	16.503.559	2	14.200.000	0	0	10	30.703.559
050204007	Exhaust Fan	Buah	34	73.763.361	0	0	0	0	34	73.763.361
050205002	Kompor Gas (Alat Dapur)	Buah	1	448.835	0	0	0	0	1	448.835
050205005	Rice Cooker (Alat Dapur)	Buah	1	364.000	0	0	0	0	1	364.000
050205009	Tabung Gas	Buah	2	361.730	0	0	0	0	2	361.730
050205019	Mixer	Buah	1	24.800.000	0	0	0	0	1	24.800.000
050206002	Televisi	Buah	6	38.274.114	0	0	0	0	6	38.274.114
050206004	Tape Recorder (Alat Rumah Tangga Lainnya (Home Use))	Buah	2	2.475.000	0	0	0	0	2	2.475.000
050206005	Amplifier	Buah	1	5.800.000	0	0	0	0	1	5.800.000
050206006	Equalizer	Buah	6	30.400.000	1	10.888.000	0	0	7	41.288.000
050206007	Loudspeaker	Buah	14	79.221.574	0	0	0	0	14	79.221.574
050206008	Sound System	Buah	4	173.855.861	0	0	0	0	4	173.855.861
050206012	Wireless	Buah	3	11.359.980	0	0	0	0	3	11.359.980
050206014	Microphone	Buah	16	19.312.020	0	0	0	0	16	19.312.020
050206015	Microphone Table Stand	Buah	1	1.880.000	0	0	0	0	1	1.880.000
050206019	Stabilisator	Buah	3	5.985.000	0	0	0	0	3	5.985.000
050206021	Tustel	Buah	2	8.710.000	0	0	0	0	2	8.710.000
050206028	Lambang Garuda Pancasila	Buah	1	325.558	0	0	0	0	1	325.558
050206030	Tiang Bendera	Buah	3	3.311.571	0	0	0	0	3	3.311.571
050206034	Tangga Aluminium	Buah	1	67.523	0	0	0	0	1	67.523
050206035	Kaca Hias	Buah	2	260.000	0	0	0	0	2	260.000
050206036	Dispenser	Buah	2	3.135.178	0	0	0	0	2	3.135.178
050206037	Mimbar/Podium	Buah	3	29.150.000	0	0	0	0	3	29.150.000
050206042	Lambang Instansi	Buah	1	9.800.000	1	1.459.000	0	0	2	11.259.000
050206045	Coffee Maker	Buah	4	32.555.000	1	14.482.000	0	0	5	47.037.000
050206046	Handy Cam	Buah	0	0	0	0	0	0	0	0
050206056	Karpet	Buah	9	52.297.151	0	0	0	0	9	52.297.151
050206057	Vertikal Blind	Buah	27	7.722.000	0	0	0	0	27	7.722.000
050206060	Asbak Tinggi	Buah	1	688.000	0	0	0	0	1	688.000
050206068	DVD Player	Buah	1	1.909.459	0	0	0	0	1	1.909.459
050206999	Bracket Standing Peralelan Alat Rumah Tangga Lainnya (Home Use)	Buah	4	3.097.500	0	0	0	0	4	3.097.500

**LAPORAN BARANG PENGGUNA
GABUNGAN INTRAKOMPTABEL DAN EKSTRAKOMPTABEL
RINCIAN PER SUB SUB KELOMPOK BARANG
UNTUK PERIODE YANG BERAKHIR 31 DESEMBER 2020**

APB : 089
AKPB : 450536

**BADAN PENGAWASAN KEUANGAN DAN PEMBANGUNAN
PERWAKILAN BPKP D.I. YOGYAKARTA**

Tanggal : 09/02/21 9:09 PM
Halaman : 4
Kode Lap : lap_bmr_gab_saiker

KODE	URAIAN	SATUAN	SALDO PER 1 JANUARI 2020			MUTASI			SALDO PER 31 DESEMBER 2020		
			BERTAMBAH		BERKURANG		BERTAMBAH		BERKURANG		
			KUANTITAS	NILAI	KUANTITAS	NILAI	KUANTITAS	NILAI	KUANTITAS	NILAI	
1	2	3	4	5	6	7	8	9	10	11	
060101028	Audio Compressor	Buah	1	3.200,000	0	0	0	0	1	3.200,000	
060101036	Microphone-Wireless MIC	Buah	10	32.257,818	0	0	0	0	10	32.257,818	
060101037	Microphone/Broom Stand	Buah	6	1.012,584	0	0	0	0	6	1.012,584	
060101048	Uninterruptible Power Supply (UPS)	Buah	24	63.850,670	0	0	0	0	24	63.850,670	
060101060	Power Amplifier	Buah	3	36.248,346	0	0	0	0	3	36.248,346	
060101078	Microphone Cable	Buah	1	1.225,000	1	8.005,700	0	0	2	1.400,000	
060101088	Voice Recorder	Buah	2	1.400,000	0	0	0	0	2	3.700,000	
060102045	Tripod Camera	Buah	2	3.700,000	0	0	0	0	2	3.275,872	
060102053	DC Converter	Buah	0	0	2	3.275,872	0	0	0	7	
060102057	Slide Projector	Buah	7	91.216,348	0	0	0	0	0	91.216,348	
060102128	Camera Digital	Buah	3	32.056,800	1	36.584,336	0	0	4	68.641,136	
060102164	Video Splitter	unit	1	511,000	0	0	0	0	1	511,000	
060102166	End Point Vicon	Buah	2	68.349,952	0	0	0	0	1	68.349,952	
060104014	Mesin Jilid	Buah	1	16.800,000	1	30.150,000	0	0	2	46.950,000	
060105047	Kamera Utara	Buah	2	1.700,000	1	5.497,824	0	0	3	7.197,824	
060199998	Alat Studio Lainnya	Buah	1	129.054,699	0	0	0	0	1	129.054,699	
060201001	Telephone (PABX)	Buah	61	62.032,560	0	0	0	0	61	62.032,560	
060201003	Pesawat Telephone	Buah	0	0	1	9.000,000	0	0	1	9.000,000	
060201004	Telephone Mobile	Buah	6	9.000,000	0	0	0	0	6	9.000,000	
060201006	Handy Talky (HT)	Buah	2	5.785,000	0	0	0	0	2	5.785,000	
060201010	Facsimile	Buah	3	13.306,010	0	0	0	0	3	13.306,010	
060206002	Wireless Amplifier	Buah	0	0	20	55.357,000	0	0	20	55.357,000	
070101001	Sterilisator	Buah	1	964,615	0	0	0	0	1	964,615	
070101004	Stetoscopa (Alat Kedokteran Umum)	Buah	2	309,808	0	0	0	0	2	309,808	
070101005	Tensimeter	Buah	1	192,923	0	0	0	0	1	192,923	
070101008	Waskom	Buah	1	48,231	0	0	0	0	1	48,231	
070101009	Timbangan Badan (Alat Kedokteran Umum)	Buah	1	54,904	0	0	0	0	1	54,904	
070101010	Timbangan Bayi	Buah	1	618,961	0	0	0	0	1	618,961	
070101026	Training 02	Buah	1	120,041	0	0	0	0	1	120,041	
070101032	Bak Instrument (Stainless,Kaca,Email)	Buah	2	7.497,766	0	0	0	0	2	7.497,766	
070101097	Lemari Obat (Kaca)	Buah	1	546,615	0	0	0	0	1	546,615	
070101122	Reesultasi Dewasa	Buah	1	1.460,000	0	0	0	0	1	1.460,000	
070101127	Kursi Dorong	Buah	3	70,739	0	0	0	0	3	70,739	
070121022	Emergency Kit	Buah	1	14,067	0	0	0	0	1	14,067	
08011040	Thermometer (Alat Laboratorium Umum)	Buah	0	0	0	0	0	0	0	0	
080120001	Adaptor (Alat Laboratorium Fisika)	Buah	0	0	0	0	0	0	0	0	
080156017	Alat Pengolah Air Limbah	Buah	5	15.593,370	0	0	0	0	5	15.593,370	

**LAPORAN BARANG PENGGUNA
GABUNGAN INTRAKOMPTABEL DAN EKSTRAKOMPTABEL
RINCIAN PER SUB SUB KELOMPOK BARANG
UNTUK PERIODE YANG BERAKHIR 31 DESEMBER 2020**

APB : 089
AKPB : 450536

**BADAN PENGAWASAN KEUANGAN DAN PEMBANGUNAN
PERWAKILAN BPKP D.I. YOGYAKARTA**

Tanggal : 09/02/21 9:09 PM
Halaman : 5
Kode Lap : lap_bmn_gab_satker

KODE	URAIAN	SATUAN	SALDO PER 1 JANUARI 2020			MUTASI			BEFKL RANG			SALDO PER 31 DESEMBER 2020
			KUAN- TITAS	NILAI	KUAN- TITAS	NILAI	KUAN- TITAS	NILAI	KUAN- TITAS	NILAI		
											4	
1	2	3										
080704006	Control Panel	Buah	1	135,827,916	0	0	0	0	0	0	0	135,827,916
100101003	Local Area Network (LAN)	Buah	1	1,120,960,218	0	0	0	0	0	0	0	1,120,960,218
100102001	P.C Uht	Buah	112	917,740,686	10	132,294,000	0	0	0	0	0	1,050,034,686
100102003	Nota Book	Buah	74	733,604,591	14	279,974,000	0	0	0	0	0	1,013,578,591
100201006	CPU (Peralatan Mainframe)	Buah	0	0	0	0	0	0	0	0	0	0
100203001	CPU (Peralatan Personal Komputer)	Buah	0	0	0	0	0	0	0	0	0	0
100203002	Monitor	Buah	0	0	0	0	0	0	0	0	0	0
100203003	Printer (Peralatan Personal Komputer)	Buah	94	159,660,892	12	41,650,000	0	0	0	0	0	201,310,892
100203004	Scanner (Peralatan Personal Komputer)	Buah	14	50,065,000	6	33,598,000	0	0	0	0	0	83,663,000
100203007	External	Buah	0	0	0	0	0	0	0	0	0	0
100203015	External CD/ DVD Drive (ROM)	Buah	1	400,000	0	0	0	0	0	0	0	400,000
100203017	External/ Portable Hardisk	Buah	11	28,131,000	0	0	0	0	0	0	0	28,131,000
100204001	Server	Buah	7	131,015,712	0	0	0	0	0	0	0	131,015,712
100204002	Router	Buah	2	59,712,059	0	0	0	0	0	0	0	59,712,059
100204003	Hub	Buah	3	42,745,068	0	0	0	0	0	0	0	42,745,068
100204005	Network Interface External	Buah	0	0	0	0	0	0	0	0	0	0
100204015	Firewall	Buah	1	51,000,675	0	0	0	0	0	0	0	51,000,675
100204024	Switch	Buah	1	330,000	0	0	0	0	0	0	0	330,000
100299999	Peralatan Komputer Lainnya	Buah	2	21,200,000	0	0	0	0	0	0	0	21,200,000
150302005	Tenda	Buah	0	0	0	0	0	0	0	0	0	0
150404004	Closed Circuit Television (CCTV)	Buah	3	75,133,847	0	0	0	0	0	0	0	75,133,847
170119004	Jet Pump	Buah	1	6,588	0	0	0	0	0	0	0	6,588
190102001	Alat Tenis Meja	Buah	0	0	0	0	0	0	0	0	0	0
020301001	Piela	Buah	44	19,273,376,800	1	994,570,000	0	0	0	0	0	19,166,563,800
3111	Gedung dan Bangunan											
010101001	Bangunan Gedung Kantor Permanen	Unit	2	12,078,650,000	0	0	0	0	0	0	0	12,046,001,000
010104002	Gedung Instalasi Pemancar	Unit	2	547,906,800	1	141,500,000	0	0	0	0	0	689,406,800
010109001	Bangunan Gedung Pertemuan Permanen	Unit	1	1,310,326,000	0	31,574,000	0	0	0	0	0	1,341,900,000
010111004	Bangunan Olah Raga Terbuka Permanen	Unit	1	117,106,000	0	83,914,000	0	0	0	0	0	201,020,000
010113001	Gedung Pos-Jaga Permanen	Unit	2	40,715,000	0	0	0	0	0	0	0	40,715,000
010114001	Gedung Garasi/Pool Permanen	Unit	1	66,513,000	0	3,913,000	0	0	0	0	0	70,426,000
010130001	Bangunan Gedung Tempat Kerja Lainnya Permanen	Unit	1	234,102,000	0	0	0	0	0	0	0	234,102,000
010201001	Rumah Negara Golongan I Tipe A Permanen	Unit	1	298,844,000	0	0	0	0	0	0	0	298,844,000
010201004	Rumah Negara Golongan I Tipe B Permanen	Unit	4	780,354,000	0	280,928,000	0	0	0	0	0	1,061,282,000
010201007	Rumah Negara Golongan I Tipe C Permanen	Unit	7	943,471,000	0	52,107,000	0	0	0	0	0	995,578,000
010202007	Rumah Negara Golongan II Tipe C Permanen	Unit	4	423,799,000	0	41,684,000	0	0	0	0	0	465,483,000
010202010	Rumah Negara Golongan II Tipe D Permanen	Unit	17	1,387,127,000	0	282,872,000	0	0	0	0	0	1,661,265,000

**LAPORAN BARANG PENGGUNA
GABUNGAN INTRAKOMPTABEL DAN EKSTRAKOMPTABEL
RINCIAN PER SUB SUB KELOMPOK BARANG
UNTUK PERIODE YANG BERAKHIR 31 DESEMBER 2020**

APB : 089
AKPB : 450536

BADAN PENGAWASAN KEUANGAN DAN PEMBANGUNAN
PERWAKILAN BPKP D.I. YOGYAKARTA

Tanggal : 09/02/21 9:09 PM
Halaman : 6
Kode Lap : lap_bmn_gab_saker

KODE	URAIAN	SATUAN	SALDO PER 1 JANUARI 2020			MUTASI			SALDO PER 31 DESEMBER 2020		
			BERTAMBAH			BERKURANG					
			KUANTITAS	NILAI		KUANTITAS	NILAI		KUANTITAS	NILAI	
1	2	3	4	5	6	7	8	9	10	11	
010202013	Rumah Negara Golongan II Tipe E Permanen	Unit	1	44.683,000	0	16.078,000	0	0	1	60.741,000	
5121	Aset Tetap Lainnya		484	141,551,981	0	0	0	0	484	141,551,981	
010101001	Monografi	Buah	475	34,604,981	0	0	0	0	475	34,604,981	
010101999	Buku Lainnya	-	1	550,000	0	0	0	0	1	550,000	
010301999	Bahan Kartografi Lainnya	-	6	222,000	0	0	0	0	6	222,000	
020101001	Alat Musik Tradisional/Deerah	Buah	1	99,900,000	0	0	0	0	1	99,900,000	
020101002	Alat Musik Modern/Band	Buah	1	5,275,000	0	0	0	0	1	5,275,000	
TOTAL				115,177,090,754		14,491,273,731		41,383,000		129,626,981,485	

**LAPORAN PENYUSUTAN BARANG KUASA PENGGUNA
INTRAKOMPTABEL
RINCIAN PER SUB-SUB KELOMPOK BARANG
TAHUN ANGGARAN 2020**

Tanggal : 10/02/21 9:21 AM
Halaman : 1
Kode Lap : lap_brmn_susut_intra_saik

APB : 089 BADAN PENGAWASAN KEUANGAN DAN PEMBANGUNAN
AKPB : 450536 PERWAKILAN BPKP D.I. YOGYAKARTA

KODE	URAIAN	SAT	SALDO 31 DESEMBER 2020					AKUMULASI PENYUSUTAN			NILAI BUKU
			KUNANTITAS	NILAI	SALDO AWAL	BEBAN PENYUSUTAN	KOREKSI	TOTAL	10-5-9		
									4	5	
1	2	3	4	5	6	7	8	9	10	11	12
132111	Peralatan dan Mesin		3.088	14.528.385,713	12.602.459,969	469.612,957	0	13.072.072,926	885.668,506	0	1.456.312,787
3010304003	Stationary Generating Set		1	685.899,505	685.899,506	0	0	685.899,506	0	0	0
3010305002	Portable Water Pump		1	3.572,000	2.551,428	0	0	2.551,428	0	0	1.020,572
3010305002	Portable Water Pump	Unit	0	0	510,268	510,268	0	1.020,572	0	0	0
3010305010	Pompa Air		1	2.560,000	1.850,000	0	0	1.850,000	0	0	740,000
3010305010	Pompa Air	Unit	2	9.250,000	1.030,715	1.551,430	0	2.722,145	0	0	6.527,855
3010305010	Pompa Air	Unit	2	4.900,000	350,000	710,000	0	1.060,000	0	0	3.850,000
3010305003	Mesin Bor Beton		1	50.000,000	50.000,000	0	0	50.000,000	0	0	0
3020102002	Micro Bus (Penumpang 15 SD Orang)		8	885.735,213	885.735,213	0	0	885.735,213	0	0	88.493,287
3020102003	Mini Bus (Penumpang 14 Orang Kabinawah)		1	290.330,000	62.175,929	67.268,786	0	149.444,715	0	0	140.885,285
3020102003	Mini Bus (Penumpang 14 Orang Kabinawah)	Unit	6	52.274,000	52.274,000	0	0	52.274,000	0	0	0
3020104001	Sepeda Motor		2	43.000,000	0	6.142,856	0	6.142,856	0	0	36.857,144
3020104001	Sepeda Motor	Unit	1	1.280,000	320,000	640,000	0	960,000	0	0	320,000
3020202001	Sapoda		1	3.300,000	165,000	330,000	0	495,000	0	0	2.805,000
3030101018	Mesin Kompresor		1	2.154,000	1.092,000	0	0	1.062,000	0	0	1.092,000
3030101019	Mesin Las Listrik		0	0	218,400	218,400	0	436,800	0	0	(436,800)
3030101019	Mesin Las Listrik	Buah	0	0	165,000	169,000	0	338,000	0	0	(338,000)
3030102008	Mesin Gergaji Besi		1	1.680,000	840,000	0	0	840,000	0	0	840,000
3030102008	Mesin Gergaji Besi		1	10.690,000	10.690,000	0	0	10.690,000	0	0	0
3030103025	Mixer (Perkakas Bimbeli Listrik)		0	0	298,800	298,800	0	597,600	0	0	(597,600)
3030106011	Gergaji Chain Saw		1	2.988,000	1.484,000	0	0	1.484,000	0	0	1.484,000
3030212030	Mesin Gerinda tangan Listrik		1	850,000	785,000	0	0	785,000	0	0	85,000
3030212030	Mesin Gerinda tangan Listrik	Buah	0	0	85,000	0	0	85,000	0	0	(85,000)
3030301023	Volt Meter Elektronik		1	390,000	390,000	0	0	390,000	0	0	0
3030301033	Multi Meter		2	7.600,000	7.600,000	0	0	7.600,000	0	0	0
3030307010	Scanner (Universal Tester)		6	9.744,000	0	1.218,000	0	1.218,000	0	0	8.526,000
3040102007	Penyemprot Tangan (Hava Sprayer)		6	12.000,000	0	1.500,000	0	1.500,000	0	0	10.500,000
3040103005	Alat Pengering (Dryer)		1	1.900,000	1.900,000	0	0	1.900,000	0	0	0
3050101003	Rak-Rak Penyimpanan		1	1.735,000	1.735,000	0	0	1.735,000	0	0	0
3050101001	Mesin Keik Manual Portable (11-13 lno)		2	2.468,564	2.468,564	0	0	2.468,564	0	0	0
3050101008	Mesin Keik Elektronik/Suabtrik		0	0	0	0	0	0	0	0	0
3050102001	Mesin Hitung Manual		2	289,384	289,384	0	0	289,384	0	0	0
3050102003	Mesin Hitung Elektronik/Calculator		1	1.780,000	1.780,000	0	0	1.780,000	0	0	0
3050102007	Mesin Penghitung Uang		1	2.140,000	214,000	0	0	428,000	0	0	1.925,000
3050102999	Mesin Hitung/Mesin Jumlah Lainnya		0	0	0	0	0	0	0	0	(428,000)
3050102999	Mesin Hitung/Mesin Jumlah Lainnya		4	132.563,615	132.563,615	0	0	132.563,615	0	0	0
3050103007	Mesin Fotocopy Fofo		3	4.499,969	4.499,969	4.500,000	0	15.590,000	0	0	(12.090,031)
3050104001	Lemari Besi/Metal		113	341.673,997	331.539,997	0	0	331.539,997	0	0	10,133,997

**LAPORAN PENYUSUTAN BARANG KUASA PENGGUNA
INTRAKOMPTABEL
RINCIAN PER SUB-SUB KELOMPOK BARANG
TAHUN ANGGARAN 2020**

Tanggal : 10/02/21 9:21 AM
Halaman : 2
Kode Lap : lap_brnm_susut_intra_salik

APB : 089 BADAN PENGAWASAN KEUANGAN DAN PEMBANGUNAN
AKPB : 450536 PERWAKILAN BPKP D.I. YOGYAKARTA

SALDO 31 DESEMBER 2020

KODE	URAIAN	SAT	AKUMULASI PENYUSUTAN					NILAI BUKU		
			KUANITITAS	NILAI	SALDO AWAL	AKUMULASI PENYUSUTAN			TOTAL	
						BEBAN PENYUSUTAN	KOREKSI			
1	2	3	4	5	6	7	8	9=6+7+8	10=5-9	
3050104002	Lemari Kayu	-	38	70.991,113	70.991,113	0	0	70.991,113	0	0
3050104003	Rak Besi	-	145	159.110,868	159.110,868	0	0	159.110,868	0	0
3050104003	Rak Besi	Buah	3	8.175,000	687,500	1.485,000	0	11.187,704	0	0
3050104004	Rak Kayu	Buah	0	0	4.740,000	2.370,000	0	7.110,000	0	0
3050104005	Filing Cabinet Besi	-	62	94.486,840	87.376,840	0	0	87.376,840	0	0
3050104005	Filing Cabinet Besi	-	2	18.656,567	18.656,567	0	0	18.656,567	0	0
3050104007	BrandBar	-	0	0	0	0	0	0	0	0
3050104013	Buffer	-	1	715,000	715,000	0	0	715,000	0	0
3050104015	Locker	-	30	57.554,659	57.554,659	0	0	57.554,659	0	0
3050105001	Tabung Pemadam Api	-	1	866.726,866	866.726,866	0	0	866.726,866	0	0
3050105002	Hydrant	-	1	223.512,016	223.512,016	0	0	223.512,016	0	0
3050105004	Fire Alarm	-	1	48.400,000	48.400,000	0	0	48.400,000	0	0
3050105007	CCTV - Camera Control Television System	-	6	69.487,500	69.487,500	0	0	69.487,500	0	0
3050105008	Papan Visual/Papan Nama	-	18	14.108,444	14.108,444	0	0	14.108,444	0	0
3050105010	White Board	-	1	6.117,059	6.117,059	0	0	6.117,059	0	0
3050105013	Copy Board/Elektis White Board	-	12	43.200,000	34.710,000	2.370,000	0	34.710,000	0	0
3050105015	Alat Penghancur Kertas	Buah	0	0	6.120,000	2.370,000	0	8.490,000	0	0
3050105015	Alat Penghancur Kertas	Buah	0	0	1.278,800	1.278,800	0	2.657,800	0	0
3050105017	Mesin Absensi	Buah	6	30.385,000	24.830,400	1.440,000	0	2.180,000	0	0
3050105017	Mesin Absensi	Buah	1	7.200,000	720,000	0	0	0	0	0
3050105024	Alat Pemotong Kertas	-	4	2.317,000	2.317,000	0	0	2.317,000	0	0
3050105028	Overhead Projector	-	1	19.081,667	19.081,667	0	0	19.081,667	0	0
3050105038	Laser Pointer	-	7	53.900,000	23.178,000	13.080,000	0	35.258,000	0	0
3050105045	Pengangkal Petir	Buah	13	146.850,000	126.782,000	0	0	126.782,000	0	0
3050105048	LCD Projector/Infocus	-	1	13.900,000	9.730,000	0	0	9.730,000	0	0
3050105057	Printer Elektrik (yang Memiliki Akses)	Buah	0	0	2.780,000	1.380,000	0	4.170,000	0	0
3050105057	Printer Elektrik (yang Memiliki Akses)	Buah	3	5.289,000	3.326,900	2.453,800	0	5.780,700	0	0
3050105058	Focusing Screen/Layar LCD Projector	Buah	4	23.030,000	18.830,000	0	0	18.830,000	0	0
3050105058	Focusing Screen/Layar LCD Projector	Buah	3	5.970,000	597,000	0	0	597,000	0	0
3050105062	Mesin Fogging	-	1	543,489	543,489	0	0	543,489	0	0
3050105899	Perkakas Kantor Lainnya	-	2	7.600,000	7.600,000	0	0	7.600,000	0	0
3050199999	Alat Kantor Lainnya	Buah	1	1.252,000	0	125,200	0	1.252,000	0	0
3050201002	Meja Kerja Kayu	-	400	599.860,000	599.860,000	0	0	599.860,000	0	0
3050201002	Meja Kerja Kayu	-	876	548.269,442	548.269,442	0	0	548.269,442	0	0
3050201003	Kursi Besi/Metal	Buah	2	39.030,000	7.806,000	0	0	11.709,000	0	0
3050201003	Kursi Besi/Metal	Buah	32	5.131,753	5.131,753	0	0	5.131,753	0	0
3050201004	Kursi Kayu	Buah	3	66.000,000	13.200,000	0	0	9.600,000	0	0
3050201005	Stap	Buah	3	66.000,000	13.200,000	0	0	9.600,000	0	0

LAPORAN PENYUSUTAN BARANG KUASA PENGGUNA
INTRAKOMPTABEL
RINCIAN PER SUB-SUB KELOMPOK BARANG
TAHUN ANGGARAN 2020

APB : 089 BADAN PENGAWASAN KEUANGAN DAN PEMBANGUNAN
AKPB : 450536 PERWAKILAN BPKP D.I. YOGYAKARTA

Tanggal : 10/02/21 9:21 AM
Halaman : 3
Kode Lap : lap_bmn_susut_intra_saik

AKUN NERACASUB-SUB KELOMPOK BARANG

KODE	URAIAN	SAT	KUANITITAS	NILAI	AKUMULASI PENYUSUTAN				NILAI BUKU
					SALDO AWAL	BEBAN PENYUSUTAN	KOREKSI	TOTAL	
1	2	3	4	5	6	7	8	9=6+7+8	10=5-9
3050201005	Sisa	-	33	172.008.540	172.008.540	0	0	172.008.540	0
3050201008	Mesin Rapet	-	27	58.740.000	58.740.000	0	0	58.740.000	0
3050201009	Mesin Kompuler	-	0	0	0	0	0	0	0
3050201010	Tempat Tidur Besi	-	1	4.526.336	4.526.336	0	0	4.526.336	0
3050201011	Tempat Tidur Kayu	-	6	2.495.940	2.495.940	0	0	2.495.940	0
3050201013	Mesin Telepon	-	13	5.401.996	5.401.996	0	0	5.401.996	0
3050201014	Mesin Reseptensi	-	10	43.620.000	43.620.000	0	0	43.620.000	0
3050201015	Mesin Reseptensi	Buah	1	3.065.000	3.065.000	617.000	0	2.448.000	617.000
3050201018	Mesin Spring Bed	-	3	8.794.750	8.794.750	0	0	8.794.750	0
3050201019	Mesin Mekan Besi	-	70	85.647.806	85.647.806	0	0	85.647.806	0
3050201021	Prot Bunga	-	28	15.020.635	15.020.635	0	0	15.020.635	0
3050201022	Purtili	Buah	1	22.940.000	13.804.000	10.328.000	0	24.132.000	(1.292.000)
3050201022	Purtili	-	294	526.308.992	526.308.992	0	0	526.308.992	0
3050201022	Purtili	Buah	2	8.600.000	860.000	1.760.000	0	1.760.000	6.840.000
3050203001	Mesin Penghisap Debu/Vacuum Cleaner	Buah	1	2.600.000	260.000	520.000	0	780.000	1.820.000
3050203004	Mesin Pencawang Rumpuk	-	0	0	0	0	0	0	0
3050204001	Mesin Cuci	-	3	6.065.754	5.120.754	0	0	5.120.754	945.000
3050204001	Mesin Es	Buah	0	0	630.000	315.000	0	945.000	(945.000)
3050204002	Mesin Es	-	11	834.801.859	834.801.859	0	0	834.801.859	0
3050204004	A.C. Sentral	-	65	1.281.504.202	1.281.504.202	0	0	1.281.504.202	0
3050204004	A.C. Split	Buah	7	96.300.000	13.530.000	19.280.000	0	32.790.000	63.510.000
3050204006	Kipas Angin	-	2	776.000	776.000	0	0	776.000	0
3050204006	Kipas Angin	Buah	6	29.400.000	1.520.000	5.360.000	0	6.880.000	22.520.000
3050205002	Kompot Gas (Alat Dapur)	-	34	73.763.361	73.763.361	0	0	73.763.361	0
3050205005	Rice Cooker (Alat Dapur)	-	1	448.635	448.635	0	0	448.635	0
3050205009	Tabung Gas	-	2	361.730	361.730	0	0	361.730	0
3050205019	Mixer	-	1	24.800.000	24.800.000	0	0	24.800.000	0
3050206002	Televisi	Buah	1	12.000.000	4.573.808	5.368.808	0	9.942.616	2.057.384
3050206004	Televisi	-	5	26.274.114	14.703.884	0	0	14.703.884	11.570.230
3050206006	Televisi	-	2	2.475.000	2.475.000	0	0	2.475.000	0
3050206006	Televisi	Buah	1	5.800.000	1.160.000	1.160.000	0	2.320.000	3.480.000
3050206006	Televisi	-	2	6.975.000	6.975.000	0	0	6.975.000	0
3050206006	Televisi	Buah	5	34.313.000	4.685.000	5.773.800	0	10.458.800	23.854.200
3050206007	Loudspeaker	-	14	79.221.574	79.221.574	0	0	79.221.574	0
3050206008	Sound System	-	3	166.005.861	166.005.861	0	0	166.005.861	0
3050206008	Sound System	Buah	3	7.850.000	10.230.000	5.900.000	0	16.130.000	(8.280.000)
3050206012	Wireless	-	3	11.359.990	11.359.990	0	0	11.359.990	0
3050206014	Microphone	-	15	14.512.020	14.512.020	0	0	14.512.020	0

LAPORAN PENYUSUTAN BARANG KUASA PENGGUNA
INTRAKOMPTABEL
RINCIAN PER SUB-SUB KELOMPOK BARANG
TAHUN ANGGARAN 2020

Tanggal : 10/02/21 9:21 AM
Halaman : 4
Kode Lap : lap_brnm_susut_intra_satik

APB : 089 BADAN PENGAWASAN KEUANGAN DAN PEMBANGUNAN
AKPB : 450536 PERWAKILAN BPKP D.I. YOGYAKARTA

AKUN NERACASUB-SUB KELOMPOK BARANG

SAT

URAIAN

KODE

AKUMULASI PENYUSUTAN

TOTAL

10=5-9

KODE	URAIAN	SAT	KUANITITAS	NILAI	AKUMULASI PENYUSUTAN			TOTAL	NILAI BUKU
					SALDO AWAL	BEBAN PENYUSUTAN	KOREKSI		
1	2	3	4	5	6	7	8	9=6+7+8	10=5-9
3050206014	Microphone	Buah	1	4.800,000	980,000	0	0	1.920,000	2.880,000
3050206015	Microphone Table Stand	-	1	1.880,000	1.880,000	0	0	1.880,000	0
3050206019	Stabilisator	-	2	4.400,000	3.380,000	0	0	3.380,000	1.020,000
3050206019	Stabilisator	Buah	1	1.585,000	868,500	607,000	0	1.495,500	89,500
3050206021	Tuasel	-	2	8.710,000	8.710,000	0	0	8.710,000	0
3050206026	Lembing Garuda Pancasila	-	1	325,558	325,558	0	0	325,558	0
3050206030	Tiang Bendera	-	0	0	0	0	0	0	0
3050206034	Tangga Aluminium	-	3	3.311,571	3.311,571	0	0	3.311,571	0
3050206035	Kaca Hias	-	1	67,523	67,523	0	0	67,523	0
3050206037	MembanPodium	-	2	3.135,178	3.135,178	0	0	3.135,178	0
3050206042	Lambang Insanlari	-	3	29.150,000	29.150,000	0	0	29.150,000	0
3050206045	Coffee Maker	Buah	2	11.299,000	980,000	2.108,900	0	2.089,900	8.209,100
3050206046	Handy Cam	-	4	32.555,000	32.555,000	0	0	32.555,000	0
3050206046	Handy Cam	Buah	1	14.462,000	0	2.892,400	0	2.892,400	11.569,600
3050206056	Karpet	-	0	0	0	0	0	0	0
3050206057	Vertikal Blind	-	9	52.297,151	52.297,151	0	0	52.297,151	0
3050206068	DVD Player	-	1	688,000	688,000	0	0	688,000	0
3050206080	Bracket Standing Peralatan	Buah	0	391,892	381,892	0	0	381,892	(763,784)
3050206089	Alat Rumah Tangga Lainnya (Home Use)	-	1	1.908,458	381,892	0	0	381,892	1.527,567
3050206095	Alat Rumah Tangga Lainnya (Home Use)	-	3	1.753,500	1.753,500	268,300	0	2.022,300	(268,800)
3050206099	Alat Rumah Tangga Lainnya (Home Use)	null	1	1.344,000	134,400	0	0	134,400	1.209,600
3060101028	Audio Compressor	-	1	3.200,000	3.200,000	0	0	3.200,000	0
3060101036	Microphone/Wireless MIC	-	7	17.007,818	17.007,818	0	0	17.007,818	0
3060101036	Microphone/Wireless MIC	Buah	3	15.250,000	3.050,000	3.050,000	0	6.100,000	9.150,000
3060101037	Microphone/Bum Stand	-	6	1.012,554	1.012,554	0	0	1.012,554	0
3060101048	Uninterruptible Power Supply (UPS)	Buah	1	1.575,000	8.431,500	3.15,000	0	9.581,500	(7,006,500)
3060101048	Uninterruptible Power Supply (UPS)	-	23	82.275,870	74.001,570	0	0	74.001,570	8.274,300
3060101060	Power Amplifier	-	3	36.248,346	36.248,346	0	0	36.248,346	0
3060101079	Microphone Cable	Buah	2	9.230,700	245,000	1.045,570	0	1.290,570	7.940,130
3060101088	Voice Recorder	-	2	1.400,000	1.400,000	0	0	1.400,000	0
3060102045	Tripod Camera	Buah	0	740,000	740,000	0	0	740,000	(1.480,000)
3060102053	DC Converter	-	2	3.275,572	370,000	0	0	370,000	3.330,000
3060102057	Slide Projector	Buah	2	81.216,348	91.216,348	0	0	91.216,348	0
3060102128	Camera Digital	-	7	16.350,000	12.235,000	0	0	12.235,000	4.115,000
3060102184	Video Splitter	Buah	2	62.291,136	6.411,360	7.644,794	0	14.056,154	36.234,982
3060102185	End Point Vicon	-	1	511,000	511,000	0	0	511,000	0
3060102186	End Point Vicon	-	1	68.349,952	13.689,990	0	0	13.689,990	54.659,962
3060102186	End Point Vicon	unik	0	0	13.689,990	0	0	27.379,980	(27.379,980)

**LAPORAN PENYUSUTAN BARANG KUASA PENGGUNA
INTRAKOMPTABEL
RINCIAN PER SUB-SUB KELOMPOK BARANG
TAHUN ANGGARAN 2020**

Tanggal : 10/02/21 9:21 AM
Halaman : 5
Kode Lap : lap_brnn_susut_intra_saik

APB : 089 BADAN PENGAWASAN KEUANGAN DAN PEMBANGUNAN
AKPB : 450536 PERWAKILAN BPKP D.I. YOGYAKARTA

KODE	URAIAN	SAT	SALDO 31 DESEMBER 2020							NILAI BUKU 10-5-9
			KUNYITAS	NILAI	AKUMULASI PENYUSUTAN			TOTAL		
					SALDO AWAL	BEBAN PENYUSUTAN	KOREKSI			
4	5	6	7	3	8=6+7+8	9=8-9				
1	2	3								
3060104014	Mesin Jklid	-	2	12.290.000	12.290.000	0	0	0	12.290.000	0
3060105047	Kamera Ultrae	Buah	2	46.950.000	3.360.000	6.375.000	0	0	9.735.000	37.215.000
3060198989	Alat Studio Lainnya	-	3	7.187.824	1.530.000	549.782	0	0	2.079.782	5.118.042
3060198989	Alat Studio Lainnya	null	0	0	170.000	0	0	0	170.000	(170.000)
3060201001	Alat Studio Lainnya	-	1	129.054.899	129.054.899	0	0	0	129.054.899	0
3060201001	Telephone (PABX)	-	17	47.076.915	47.076.915	0	0	0	47.076.915	0
3060201003	Facsimile	Buah	2	9.415.569	1.893.112	1.893.112	0	0	3.786.224	5.649.336
3060201003	Facsimile	Buah	1	9.000.000	0	900.000	0	0	900.000	8.100.000
3060201004	Telephone Mobile	-	6	9.000.000	9.000.000	0	0	0	9.000.000	0
3060201006	Handy Talky (HT)	-	2	5.765.000	5.765.000	0	0	0	5.765.000	0
3060201010	Facsimile	-	3	13.306.010	13.306.010	0	0	0	13.306.010	0
3060206002	Wireless Amplifier	-	20	55.987.000	0	5.539.700	0	0	5.539.700	49.857.300
3070101001	Stetoskop	Buah	0	964.615	964.615	0	0	0	964.615	0
3070101004	Stetoskop (Alat Kedokteran Umum)	-	1	109.808	109.808	0	0	0	109.808	0
3070101005	Tensimeter	-	1	192.823	192.823	0	0	0	192.823	0
3070101008	Wetbam	-	1	48.231	48.231	0	0	0	48.231	0
3070101009	Timbangan Badan (Alat Kedokteran Umum)	-	1	54.904	54.904	0	0	0	54.904	0
3070101010	Timbangan Bayi	-	1	618.961	618.961	0	0	0	618.961	0
3070101026	Tabung O2	-	1	120.041	120.041	0	0	0	120.041	0
3070101032	Bask Instrument (Shalies,Kaca,Emali)	-	2	7.497.766	7.497.766	0	0	0	7.497.766	0
3070101097	Lemari Obat (Kaca)	-	1	546.615	546.615	0	0	0	546.615	0
3070101122	Resusitasi Dewasa	Buah	1	1.460.000	146.000	292.000	0	0	438.000	1.022.000
3070101127	Kursi Dorong	-	3	70.739	70.739	0	0	0	70.739	0
3070101022	Emergency KR	-	1	14.067	14.067	0	0	0	14.067	0
3080111040	Thermometer (Alat Laboratorium Umum)	-	0	0	0	0	0	0	0	0
3080120001	Adaptor (Alat Laboratorium Fisika)	-	5	15.593.370	15.593.370	0	0	0	15.593.370	0
3080156017	Alat Pengolah Air Limbah	Buah	0	0	9.055.195	9.055.195	0	0	9.055.195	(18.110.390)
3080704006	Control Panel	-	1	135.827.916	95.079.539	0	0	0	50.748.377	40.748.377
3080704006	Control Panel	-	1	1.120.960.218	1.120.960.218	0	0	0	1.120.960.218	0
3100101003	Local Area Network (LAN)	-	103	833.211.186	807.732.072	0	0	0	807.732.072	25.479.114
3100102001	P.C Unit	Buah	19	216.822.500	24.695.118	51.970.300	0	0	76.665.418	140.218.082
3100102001	P.C Unit	Buah	19	346.672.500	75.996.867	113.816.300	0	0	188.803.167	156.869.313
3100102003	Note Book	-	69	666.906.091	479.010.592	0	0	0	479.010.592	187.895.499
3100102003	Note Book	-	0	0	0	0	0	0	0	0
3100201006	CPU (Peralatan Mainframe)	-	0	0	0	0	0	0	0	0
3100203001	Monitor	-	0	0	0	0	0	0	0	0
3100203002	Printer (Peralatan Personal Komputer)	-	60	112.821.392	111.159.267	0	0	0	111.159.267	1.663.125
3100203003	Printer (Peralatan Personal Komputer)	Buah	38	87.465.000	7.990.260	21.177.750	0	0	29.168.010	58.296.990
3100203004	Scanner (Peralatan Personal Komputer)	Buah	9	46.796.000	4.355.000	11.099.750	0	0	15.454.750	31.341.250

**LAPORAN PENYUSUTAN BARANG KUASA PENGGUNA
INTRAKOMPTABEL
RINCIAN PER SUB-SUB KELOMPOK BARANG
TAHUN ANGGARAN 2020**

Tanggal : 10/02/21 9:21 AM
Halaman : 6
Kode Lap : lap_bmn_susut_intra_satk

APB : 089 BADAN PENGAWASAN KEUANGAN DAN PEMBANGUNAN
AKPB : 450536 PERWAKILAN BPKP D.I. YOGYAKARTA

KODE	URAIAN	SAT	SALDO 31 DESEMBER 2020										NILAI BUKU	
			URAIAN		KJANTITAS	NILAI		AKUMULASI PENYUSUTAN			KOREKSI	TOTAL		
			2	3		4	5	6	7	8				9-6+7+8
3100203004	Scanner (Peralatan Personal Komputer)	-	-	11	36.855,000	0	0	0	0	0	0	0	31.936,250	4.918,750
3100203007	Eksternal	-	0	0	0	0	0	0	0	0	0	0	400,000	0
3100203015	External CD/ DVD Drive (ROM)	-	1	1	400,000	0	0	0	0	0	0	0	26.506,000	625,000
3100203017	Eksternal Portable Hardisk	-	11	11	29.131,000	0	0	0	0	0	0	0	625,000	(625,000)
3100203017	Eksternal Portable Hardisk	Buah	0	0	0	0	0	0	0	0	0	0	0	0
3100204001	Server	-	7	7	131.015,712	0	0	0	0	0	0	0	131.015,712	0
3100204002	Router	-	2	2	59.712,059	0	0	0	0	0	0	0	59.712,059	0
3100204003	Router	-	3	3	42.745,068	0	0	0	0	0	0	0	42.745,068	0
3100204003	Hub	-	0	0	0	0	0	0	0	0	0	0	0	0
3100204005	Network Interface External	-	1	1	51.000,675	0	0	0	0	0	0	0	5.375,084	44.625,591
3100204015	Firewall	-	1	1	12.750,169	0	0	0	0	0	0	0	24.500,339	(25.500,339)
3100204015	Firewall	Buah	0	0	0	0	0	0	0	0	0	0	330,000	0
3100204024	Switch	-	1	1	330,000	0	0	0	0	0	0	0	890,000	0
3100204024	Switch	Buah	0	0	0	0	0	0	0	0	0	0	0	0
3100205000	Peralatan Komputer Lainnya	-	2	2	880,000	0	0	0	0	0	0	0	15.900,000	5.300,000
3150302005	Tenda	Buah	0	0	0	0	0	0	0	0	0	0	0	0
3150404004	Closed Circuit Television (CCTV)	-	0	0	0	0	0	0	0	0	0	0	0	0
3170119004	Jet Pump	-	2	2	74.985,147	0	0	0	0	0	0	0	74.985,147	0
3190102001	Alat Tennis Meja	-	1	1	6.588	0	0	0	0	0	0	0	6.588	0
133111	Gedung dan Bangunan	-	45	45	19.196.363,900	2.039.719,936	665.089,115	(607.307,490)	0	0	0	0	2.297.501,651	16.869.062,149
4010101001	Bangunan Gedung Kantor Perumahan	-	2	2	12.088.212,000	443.200,362	0	0	0	0	0	0	443.200,362	11.645.011,638
4010101001	Bangunan Gedung Kantor Perumahan	Unit	0	0	0	0	0	0	0	0	0	0	586.943,345	(629.154,345)
4010104002	Gedung Instalasi Pemancar	-	2	2	547.906,800	12.487,245	294.326,773	(2.267,280)	0	0	0	0	12.487,245	536.419,565
4010104002	Gedung Instalasi Pemancar	Unit	1	1	141.500,000	13.654,926	14.969,926	0	0	0	0	0	28.524,852	112.975,148
4010109001	Bangunan Gedung Pertemuan Perumahan	-	1	1	31.574,000	35.414,216	0	0	0	0	0	0	73.815,164	(42.241,164)
4010109001	Bangunan Gedung Pertemuan Perumahan	Unit	0	0	0	0	0	0	0	0	0	0	53.121,324	1.257.264,678
4010111004	Bangunan Olah Raga Terbuka Perumahan	-	1	1	83.914,000	2.545,782	4.370,000	4.660,545	0	0	0	0	11.476,673	74.437,673
4010111004	Bangunan Olah Raga Terbuka Perumahan	Unit	0	0	0	0	0	0	0	0	0	0	3.816,673	113.267,327
4010113001	Gedung Pos Jaga Perumahan	-	2	2	40.715,000	1.489,572	993,049	0	0	0	0	0	1.896,097	(1.896,097)
4010113001	Gedung Pos Jaga Perumahan	Unit	0	0	0	0	0	0	0	0	0	0	3.896,472	99.816,528
4010114001	Gedung Garasi/Pool Perumahan	-	1	1	66.513,000	2.656,472	1.903,406	264,995	0	0	0	0	3.995,449	(52,449)
4010114001	Gedung Garasi/Pool Perumahan	Unit	0	0	0	0	0	0	0	0	0	0	11.419,808	(11,419,808)
4010130001	Bangunan Gedung Tempat Kerja Lainnya Perumahan	-	1	1	234.102,000	6.654,706	18.665,950	(251.663,675)	0	0	0	0	3.564,706	226.537,294
4010130001	Bangunan Gedung Tempat Kerja Lainnya Perumahan	Unit	0	0	0	0	0	0	0	0	0	0	(235,315,629)	233,315,629
4010201001	Rumah Negara Golongan I Tipe A Perumahan	-	1	1	298.644,000	183.895,367	0	0	0	0	0	0	298.644,000	0
4010201001	Rumah Negara Golongan I Tipe A Perumahan	Unit	0	0	0	0	0	0	0	0	0	0	183.895,367	596.658,633
4010201004	Rumah Negara Golongan I Tipe B Perumahan	-	4	4	780.354,000	122.463,578	82.656,644	(93.617,335)	0	0	0	0	105.602,867	175.325,173
4010201004	Rumah Negara Golongan I Tipe B Perumahan	Unit	0	0	0	0	0	0	0	0	0	0	97.965,221	(45,958,221)
4010201007	Rumah Negara Golongan I Tipe C Perumahan	-	7	7	52.107,000	88.160,000	65.772,921	(51.967,700)	0	0	0	0	132.240,000	611,231,000
4010201007	Rumah Negara Golongan I Tipe C Perumahan	Unit	0	0	0	0	0	0	0	0	0	0	64.000,478	(22,316,478)
4010202007	Rumah Negara Golongan II Tipe C Perumahan	-	0	0	41.884,000	29.007,830	30.717,778	4.274,870	0	0	0	0	64.000,478	(22,316,478)

**LAPORAN PENYUSUTAN BARANG KUASA PENGGUNA
INTRAKOMPTABEL
RINCIAN PER SUB-SUB KELOMPOK BARANG
TAHUN ANGGARAN 2020**

APB : 089 BADAN PENGAWASAN KEUANGAN DAN PEMBANGUNAN
AKPB : 450536 PERWAKILAN BPKP D.I. YOGYAKARTA

Tanggal : 10/02/21 9:21 AM
Halaman : 7
Kode Lap : lap_bmn_susut_intra_satk

AKUN NERACA/SUB-SUB KELOMPOK BARANG		SAT		SALDO 31 DESEMBER 2020						NILAI BUKU
KODE	URAIAN	3	4	5	6	AKUMULASI PENYUSUTAN			TOTAL	10=5-9
						KUANTITAS	NILAI	SALDO AWAL		
	2					7	8	9=6-7+8		
4010202007	Rumah Negara Golongan II Tipe C Perumahan	-	4	422,799,000	43,511,744	0	0	43,511,744	380,287,256	
4010202010	Rumah Negara Golongan II Tipe D Perumahan	-	17	1,387,127,000	136,061,927	0	0	136,061,927	1,251,065,073	
4010202010	Rumah Negara Golongan II Tipe D Perumahan	Unik	0	274,133,000	103,326,350	108,698,948	5,931,485	214,956,781	59,181,219	
4010202013	Rumah Negara Golongan II Tipe E Perumahan	-	1	44,683,000	13,398,900	0	0	13,398,900	31,284,100	
4010202013	Rumah Negara Golongan II Tipe E Perumahan	Unik	0	16,075,000	8,932,800	3,037,060	(14,736,875)	(2,769,225)	18,847,225	
135121	Anek Teloq, Lembang	-	2	106,175,000	6,275,000	0	0	6,275,000	99,900,000	
3020101001	Alat Musik Tradisional/Deceah	-	1	99,900,000	0	0	0	0	99,900,000	
3020101002	Alat Musik Modern/Band	-	1	33,801,124,513	14,848,454,905	1,134,702,072	(407,367,400)	15,375,849,577	18,425,274,536	
	JUMLAH		3,135							

**LAPORAN BARANG KUASA PENGGUNA
ASET TAK BERWUJUD
RINCIAN PER SUB SUB KELOMPOK BARANG
UNTUK PERIODE YANG BERAKHIR 31 DESEMBER 2020**

APB : 089
AKPB : 450636

Tanggal : 10/02/21 9:21 AM
Halaman : 1
Kode Lap : lap_atb_satthar

BADAN PENGAWASAN KEUANGAN DAN PEMBANGUNAN
PERWAKILAN BPKP D.I. YOGYAKARTA

KODE	URAIAN	SAT	MUTASI						NILAI			
			SALDO PER 1 JANUARI 2020			BERTAMBAH				BERKURANG		
			KUANTITAS	NILAI		KUANTITAS	NILAI			KUANTITAS	NILAI	
1	2	3	4	5	6	7	8	9	10	11		
2151	Software		26	93,366,000	0	0	0	0	0	26	93,366,000	
010101001	Software Komputer	null	26	93,366,000	0	0	0	0	0	26	93,366,000	
TOTAL				93,366,000		0		0		0	93,366,000	

**LAPORAN AMORTISASI BARANG KUASA PENGGUNA
ASET TAK BERWUJUD
RINCIAN PER SUB-SUB KELOMPOK BARANG
TAHUN ANGGARAN 2020**

APA : 089
AKPB : 450536

BADAN PENGAWASAN KEUANGAN DAN PEMBANGUNAN
PERWAKILAN BPKP D.I. YOGYAKARTA

Tanggal : 09/02/21 9:10 PM
Halaman : 1
Kode Lap : lap_bmn_amos_saiker

KODE	URAIAN	SAT	SALDO 31 DESEMBER 2020							NILAI BUKU
			KUANTITAS	NILAI	SALDO AWAL AKUMULASI AMORTISASI	BEBAN AMORTISASI	AKUMULASI AMORTISASI	TOTAL AKUMULASI AMORTISASI	10=5-9	
1	2	3	4	5	6	7	8	9=7+8	10=5-9	
162151	Software		26	93.366.000	35.012.250	23.341.500	0	55.353.750	35.012.250	
3010101001	Software Komputer	null	0	0	23.341.500	0	0	23.341.500	(23.341.500)	
3010101001	Software Komputer	-	26	93.366.000	11.670.750	23.341.500	0	35.012.250	58.353.750	
JUMLAH			26	93.366.000	35.012.250	23.341.500	0	55.353.750	35.012.250	

**LAPORAN POSISI BARANG MILIK NEGARA DI NERACA
 POSISI PER TANGGAL 01 JANUARI 2020(SALDO AWAL)
 TAHUN ANGGARAN 2020**

UAPB : 089 BADAN PENGAWASAN KEUANGAN DAN PEMBANGUNAN
 UAKPB : 450536 PERWAKILAN BPKP D.I. YOGYAKARTA

Tanggal : 09/02/21 9:10 PM
 Halaman : 1
 Kode Lap : lap_bmn_neraca_sawal_s

AKUN NERACA		JUMLAH
KODE	URAIAN	
1	2	3
117111	Barang Konsumsi	68,252,540
117113	Bahan untuk Pemeliharaan	17,345,650
117199	Persediaan Lainnya	22,617,867
131111	Tanah	82,957,365,000
132111	Peralatan dan Mesin	13,751,943,982
133111	Gedung dan Bangunan	18,273,376,800
135121	Aset Tetap Lainnya	141,551,981
137111	Akumulasi Penyusutan Peralatan dan Mesin	(12,602,459,969)
137211	Akumulasi Penyusutan Gedung dan Bangunan	(2,039,719,936)
137411	Akumulasi Penyusutan Aset Tetap Lainnya	(6,275,000)
162151	Software	93,366,000
169315	Akumulasi Amortisasi Software	(35,012,250)
J U M L A H		100,642,352,665